

# Cable Tray/Duct System

創新科技

誠信負責

品質至上

## 企業簡介 / Brief Introduction

本公司自創立以來，秉持“創新科技、誠信負責、質量至上”的經營理念，精心的開發出許多產品，以滿足當今社會潮流的需求。在秉持精益求精中，本公司已成為台灣地區最專業的生產製造廠之一。

靖聖公司主要生產系列產品可分為四大項目：「地板配線系列」、「配線系列」、「地板插座系列」、「特殊線槽系列」，皆能迎合時代需求，達到美觀實用之目的。本公司將不斷研發革命性科技新品，為生活質量提升而努力。

2002年，本公司在中國大陸江蘇省昆山成立昆山靖聖機電設備有限公司及合泛金屬有限公司；2008年於江蘇省淮安成立淮安靖聖機電設備有限公司。設置專業製造線架工廠，繼續為客戶服務。

## 目錄 / Contents

- P1** 公司產品一覽表
- P2~14** 鋁製電纜橋架介紹
- P15~21** 鋁、鋼製密閉式線槽介紹
- P22~23** 鋁、鋼製燈槽介紹
- P24~29** 鋼製電纜橋架及各式蓋板介紹
- P30** PVC 防火導線槽
- P31** GRP 強力玻璃纖維線槽/架
- P32** 地板插座系列
- P33** 線架、線槽業務實績表

鋼 製	
標準品架 線	
中重量型 線架	
標準品架 線	
大跨距 線架	
密閉線槽	
通風型	
燈槽	

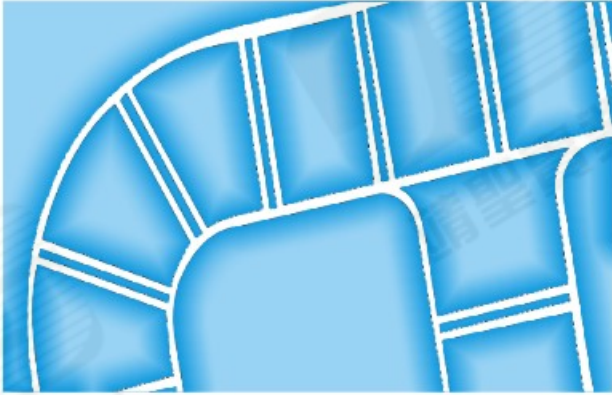
不 銹 鋼	
標準品架 線	
密閉線槽	
燈槽	

PVC 防火導線槽	
線槽	

鋁 製	
標準品架 線	
特殊品架 線	
線槽	
托盤	
通風	
燈槽	

玻璃纖維 GRP 線槽	
標準品架 線架 1 型	
大跨距 線槽 3 型	

地板插座系列	
大容量不鏽鋼: JS2000A	
大容量不鏽鋼: JS2000B	
大容量不鏽鋼: JS2000B-1	
彈跳式地板插座: JS2100 / JS2500	
平面式地板插座: JS2200A / JS2200B	
彈跳式地板插座: JS2400A / JS2400B	
不鏽鋼彈跳式地板插座: JS2600A / JS2600B	



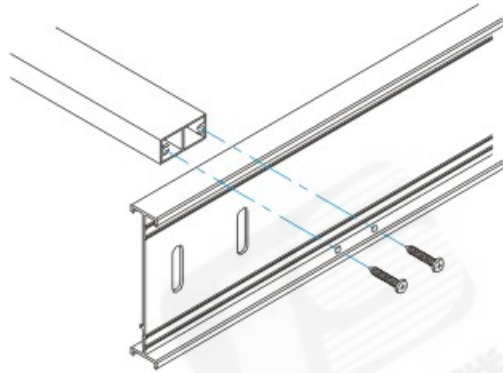
製造標準: 符合CNS13303 C4466標準

### 材質 MATERIAL

- ▲ 鋁合金 AA6063T5  
Aluminum Alloy AA6063t5

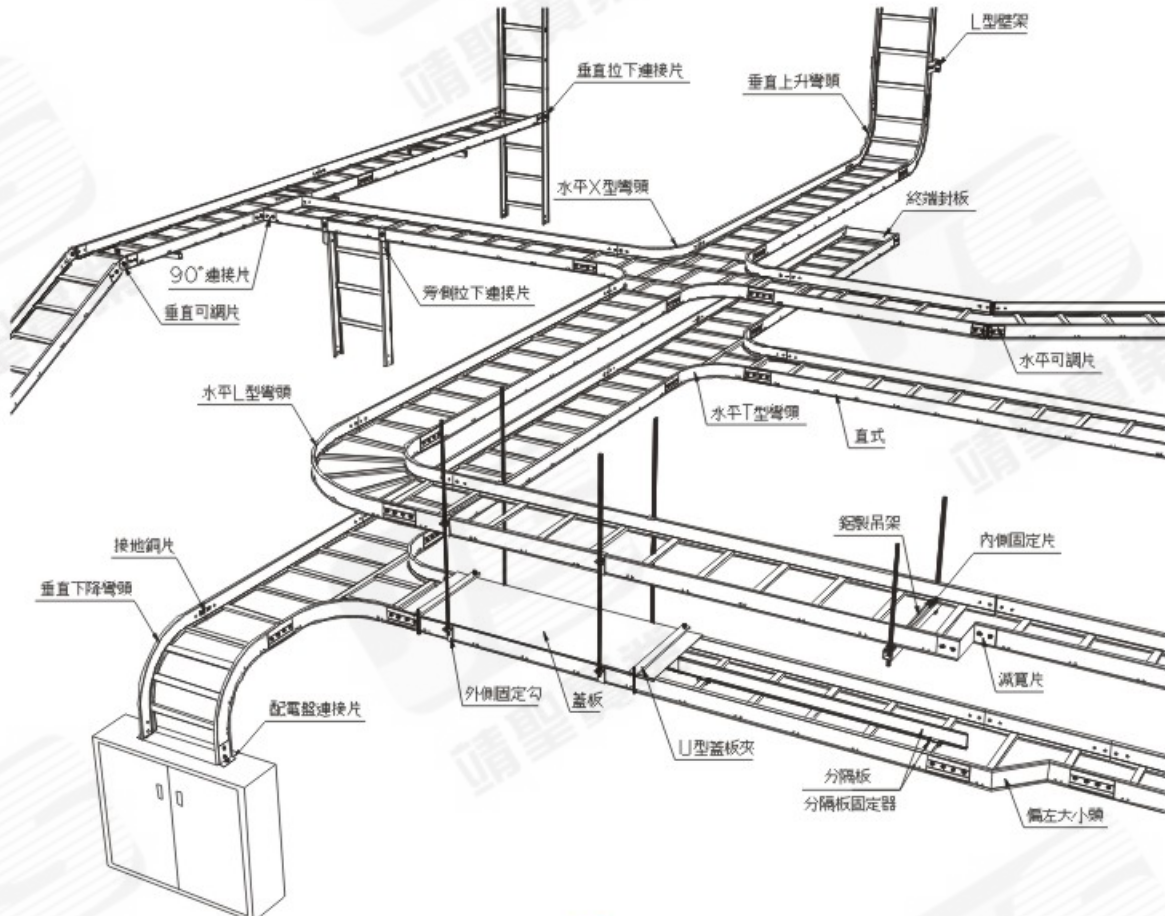
### 表面處理 FINISH

- ▲ 陽極處理 (膜厚 $10\mu$  以上)  
Anodic Oxidation ( $10\mu$  F)
- ▲ 靜電粉體塗裝 (膜厚 $50\mu$  以上)  
Electron Powder Coating ( $50\mu$  F)
- ▲ 陽極處理後再靜電粉體塗裝  
Anodic Oxidation+Electron Powder Coating



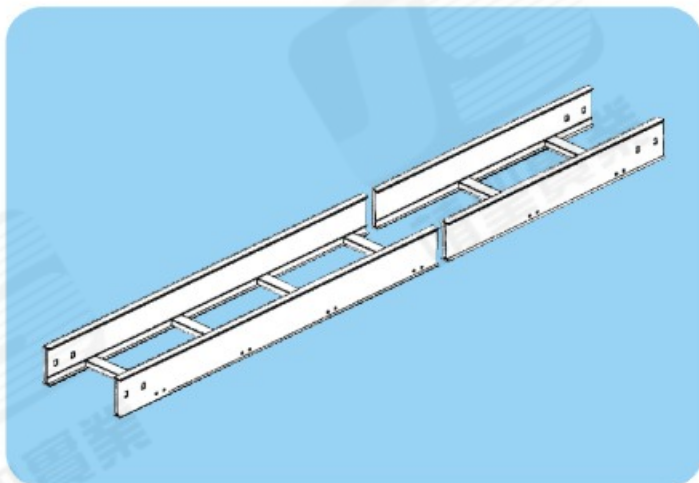
35×16
40×16
40×20

★ 不鏽鋼自攻螺絲 (或焊接式)



## 直式電纜線架

Straight-line Cable Tray



**線架長度:** 3000, 2000mm

Standard Length: 3000, 2000mm

**橫桿間距:** 300, 250, 200mm

Stand Rung Spacing: 300, 250, 200mm

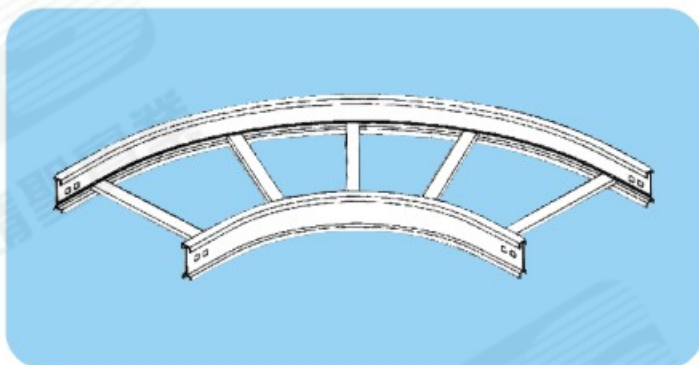
W mm	H mm	T mm
<input type="checkbox"/> 100	<input type="checkbox"/> 80	<input type="checkbox"/> 2.0
<input type="checkbox"/> 200	<input type="checkbox"/> 100	<input type="checkbox"/> 2.5
<input type="checkbox"/> 300	<input type="checkbox"/> 150	<input type="checkbox"/> 3.0
<input type="checkbox"/> 400	<input type="checkbox"/> 200	<input type="checkbox"/> 4.0
<input type="checkbox"/> 500		
<input type="checkbox"/> 600		
<input type="checkbox"/> 700		
<input type="checkbox"/> 800		
<input type="checkbox"/> 900		
<input type="checkbox"/> 1000		

※可依客戶需要尺寸訂製。

Customers may need to order size.

## 水平90°彎接頭

Horizontal 90° Elbow



**彎曲半徑 R:** 300, 600, 900mm

Radius: 300, 600, 900mm

※其他特殊規格亦可接受訂購。

Other special specifications can also be ordered to accept.

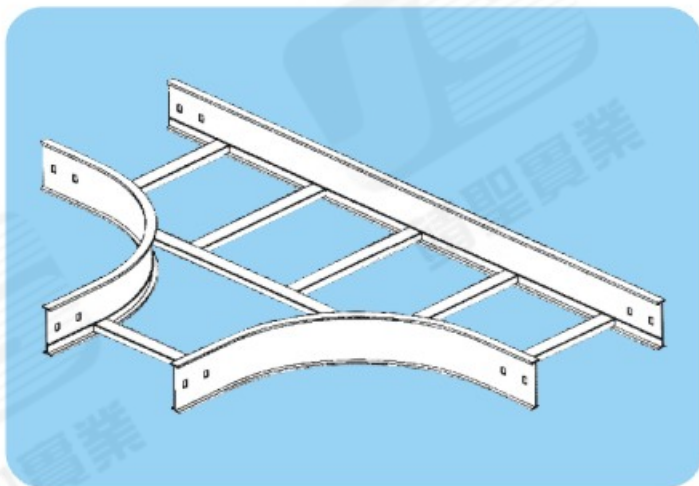
W mm	H mm	T mm
<input type="checkbox"/> 100	<input type="checkbox"/> 80	<input type="checkbox"/> 2.0
<input type="checkbox"/> 200	<input type="checkbox"/> 100	<input type="checkbox"/> 2.5
<input type="checkbox"/> 300	<input type="checkbox"/> 150	<input type="checkbox"/> 3.0
<input type="checkbox"/> 400	<input type="checkbox"/> 200	<input type="checkbox"/> 4.0
<input type="checkbox"/> 500		
<input type="checkbox"/> 600		
<input type="checkbox"/> 700		
<input type="checkbox"/> 800		
<input type="checkbox"/> 900		
<input type="checkbox"/> 1000		

※可依客戶需要尺寸訂製。

Customers may need to order size.

## 水平T型彎接頭

Horizontal Tee Elbow



彎曲半徑 R: 300, 600, 900mm

Radius: 300, 600, 900mm

※其他特殊規格亦可接受訂購。

Other special specifications can also be ordered to accept.

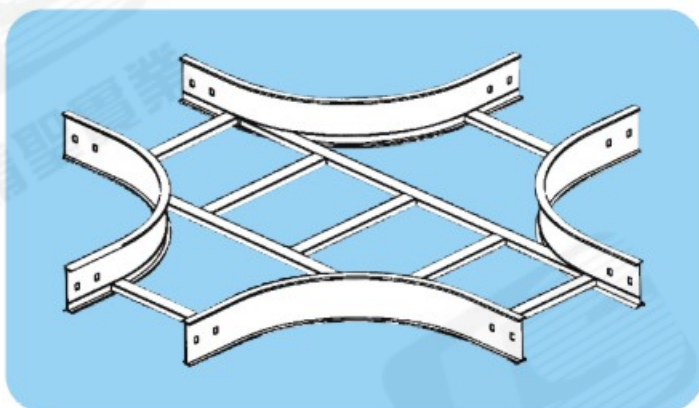
W mm	H mm	T mm
<input type="checkbox"/> 100	<input type="checkbox"/> 80	<input type="checkbox"/> 2.0
<input type="checkbox"/> 200	<input type="checkbox"/> 100	<input type="checkbox"/> 2.5
<input type="checkbox"/> 300	<input type="checkbox"/> 150	<input type="checkbox"/> 3.0
<input type="checkbox"/> 400	<input type="checkbox"/> 200	<input type="checkbox"/> 4.0
<input type="checkbox"/> 500		
<input type="checkbox"/> 600		
<input type="checkbox"/> 700		
<input type="checkbox"/> 800		
<input type="checkbox"/> 900		
<input type="checkbox"/> 1000		

※可依客戶需要尺寸訂製。

Customers may need to order size.

## 水平X型彎接頭

Horizontal Cross Elbow



彎曲半徑 R: 300, 600, 900mm

Radius: 300, 600, 900mm

※其他特殊規格亦可接受訂購。

Other special specifications can also be ordered to accept.

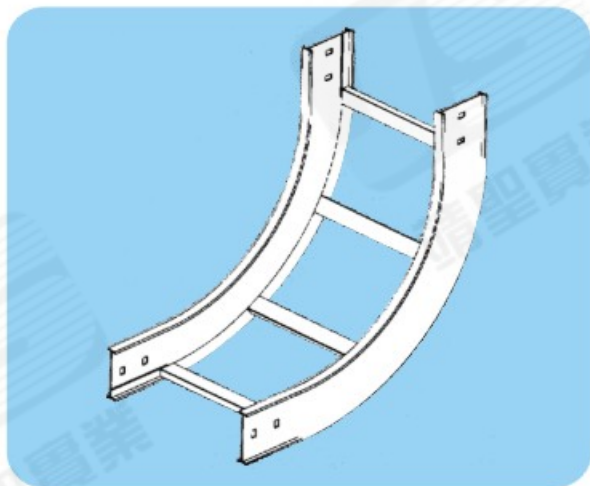
W mm	H mm	T mm
<input type="checkbox"/> 100	<input type="checkbox"/> 80	<input type="checkbox"/> 2.0
<input type="checkbox"/> 200	<input type="checkbox"/> 100	<input type="checkbox"/> 2.5
<input type="checkbox"/> 300	<input type="checkbox"/> 150	<input type="checkbox"/> 3.0
<input type="checkbox"/> 400	<input type="checkbox"/> 200	<input type="checkbox"/> 4.0
<input type="checkbox"/> 500		
<input type="checkbox"/> 600		
<input type="checkbox"/> 700		
<input type="checkbox"/> 800		
<input type="checkbox"/> 900		
<input type="checkbox"/> 1000		

※可依客戶需要尺寸訂製。

Customers may need to order size.

## 90° 垂直上升彎接頭

Inside Vertical 90° Elbow



彎曲半徑 R: 300, 450, 900mm

RADIUS: 300, 450, 900mm

※其他特殊規格亦可接受訂購。

Other special specifications can also be ordered to accept.

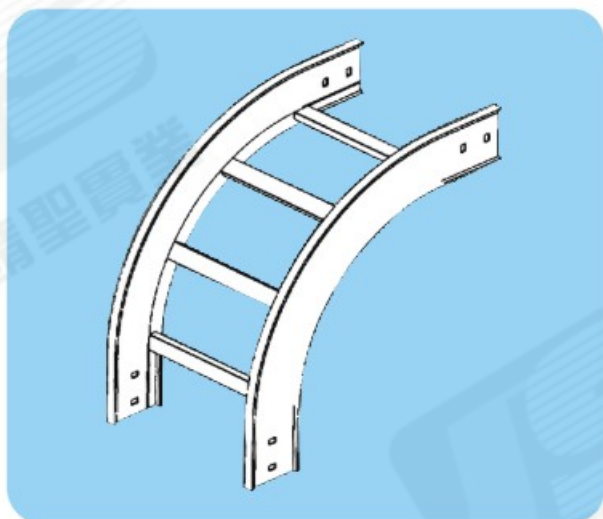
W mm	H mm	T mm
<input type="checkbox"/> 100	<input type="checkbox"/> 80	<input type="checkbox"/> 2.0
<input type="checkbox"/> 200	<input type="checkbox"/> 100	<input type="checkbox"/> 2.5
<input type="checkbox"/> 300	<input type="checkbox"/> 150	<input type="checkbox"/> 3.0
<input type="checkbox"/> 400	<input type="checkbox"/> 200	<input type="checkbox"/> 4.0
<input type="checkbox"/> 500		
<input type="checkbox"/> 600		
<input type="checkbox"/> 700		
<input type="checkbox"/> 800		
<input type="checkbox"/> 900		
<input type="checkbox"/> 1000		

※可依客戶需要尺寸訂製。

Customers may need to order size.

## 90° 垂直下降彎接頭

Outside Vertical 90° Elbow



彎曲半徑 R: 300, 450, 900mm

Radius: 300, 450, 900mm

※其他特殊規格亦可接受訂購。

Other special specifications can also be ordered to accept.

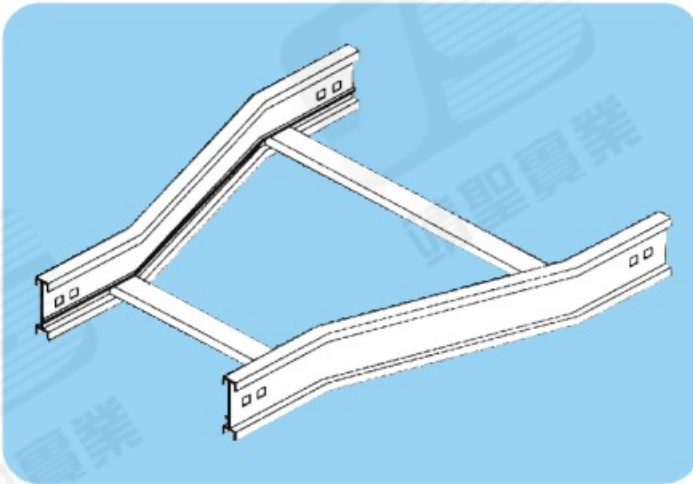
W mm	H mm	T mm
<input type="checkbox"/> 100	<input type="checkbox"/> 80	<input type="checkbox"/> 2.0
<input type="checkbox"/> 200	<input type="checkbox"/> 100	<input type="checkbox"/> 2.5
<input type="checkbox"/> 300	<input type="checkbox"/> 150	<input type="checkbox"/> 3.0
<input type="checkbox"/> 400	<input type="checkbox"/> 200	<input type="checkbox"/> 4.0
<input type="checkbox"/> 500		
<input type="checkbox"/> 600		
<input type="checkbox"/> 700		
<input type="checkbox"/> 800		
<input type="checkbox"/> 900		
<input type="checkbox"/> 1000		

※可依客戶需要尺寸訂製。

Customers may need to order size.

## 偏中型大小接頭

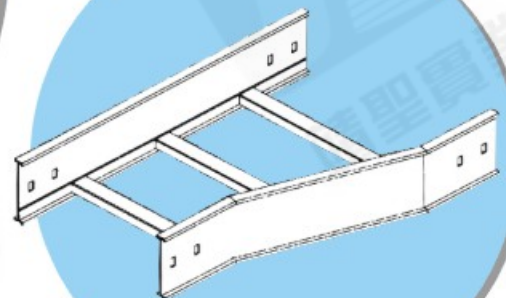
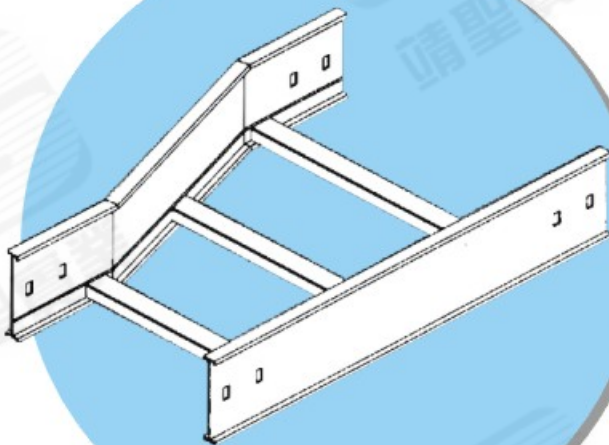
Center Reducer Elbow



W mm	H mm	T mm
<input type="checkbox"/> 100	<input type="checkbox"/> 80	<input type="checkbox"/> 2.0
<input type="checkbox"/> 200	<input type="checkbox"/> 100	<input type="checkbox"/> 2.5
<input type="checkbox"/> 300	<input type="checkbox"/> 150	<input type="checkbox"/> 3.0
<input type="checkbox"/> 400	<input type="checkbox"/> 200	<input type="checkbox"/> 4.0
<input type="checkbox"/> 500		
<input type="checkbox"/> 600		
<input type="checkbox"/> 700		
<input type="checkbox"/> 800		
<input type="checkbox"/> 900		
<input type="checkbox"/> 1000		

## 偏左型大小接頭

Left Reducer Elbow



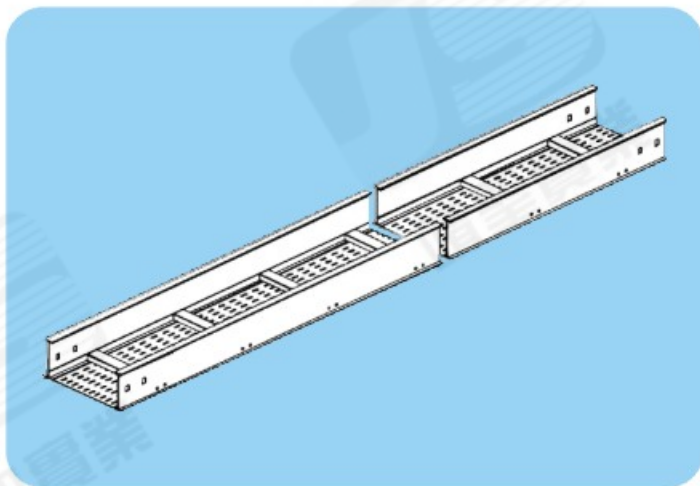
## 偏右型大小接頭

Right Reducer Elbow

※可依客戶需要尺寸訂製。  
Customers may need to order size.

## 直式線架加通風底板

Straight-line Tray Ventilation Duct



**線架長度:** 3000, 2000mm

Standard Length: 3000, 2000mm

**橫樑間距:** 300, 250mm

Stand Rung Spacing: 300, 250mm

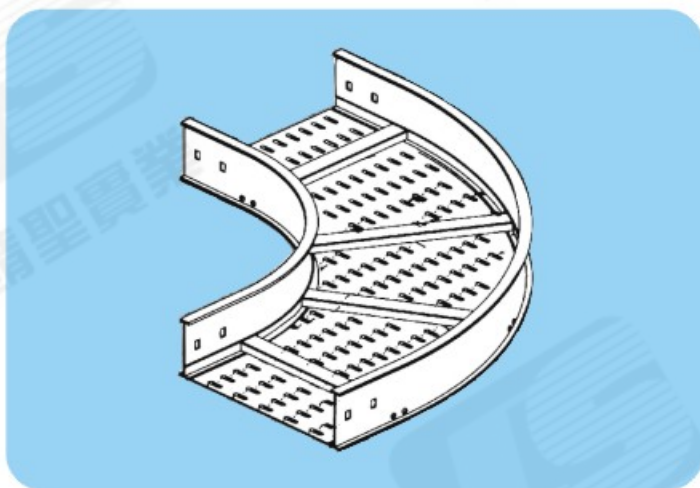
W mm	H mm	T mm
<input type="checkbox"/> 100	<input type="checkbox"/> 80	<input type="checkbox"/> 2.0
<input type="checkbox"/> 200	<input type="checkbox"/> 100	<input type="checkbox"/> 2.5
<input type="checkbox"/> 300	<input type="checkbox"/> 150	<input type="checkbox"/> 3.0
<input type="checkbox"/> 400	<input type="checkbox"/> 200	<input type="checkbox"/> 4.0
<input type="checkbox"/> 500		
<input type="checkbox"/> 600		
<input type="checkbox"/> 700		
<input type="checkbox"/> 800		
<input type="checkbox"/> 900		
<input type="checkbox"/> 1000		

※可依客戶需要尺寸訂製。

Customers may need to order size.

## 水平90° 彎接頭加通風底板

Horizontal 90° Elbow Ventilation Duct



**彎曲半徑 R:** 300, 600, 900mm

Radius: 300, 600, 900mm

※可依客戶需要尺寸訂製。

Customers may need to order size.

W mm	H mm	T mm
<input type="checkbox"/> 100	<input type="checkbox"/> 80	<input type="checkbox"/> 2.0
<input type="checkbox"/> 200	<input type="checkbox"/> 100	<input type="checkbox"/> 2.5
<input type="checkbox"/> 300	<input type="checkbox"/> 150	<input type="checkbox"/> 3.0
<input type="checkbox"/> 400	<input type="checkbox"/> 200	<input type="checkbox"/> 4.0
<input type="checkbox"/> 500		
<input type="checkbox"/> 600		
<input type="checkbox"/> 700		
<input type="checkbox"/> 800		
<input type="checkbox"/> 900		
<input type="checkbox"/> 1000		

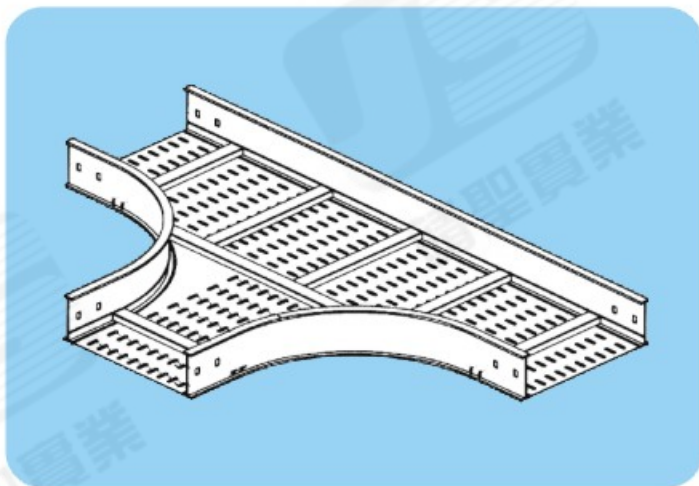
※可依客戶需要尺寸訂製。

Customers may need to order size.



## 水平T型彎接頭加通風底板

Horizontal Tee Elbow Ventilation Duct



彎曲半徑 R: 300, 600, 900mm

Radius: 300, 600, 900mm

※其他特殊規格亦可接受訂購。

Other special specifications can also be ordered to accept.

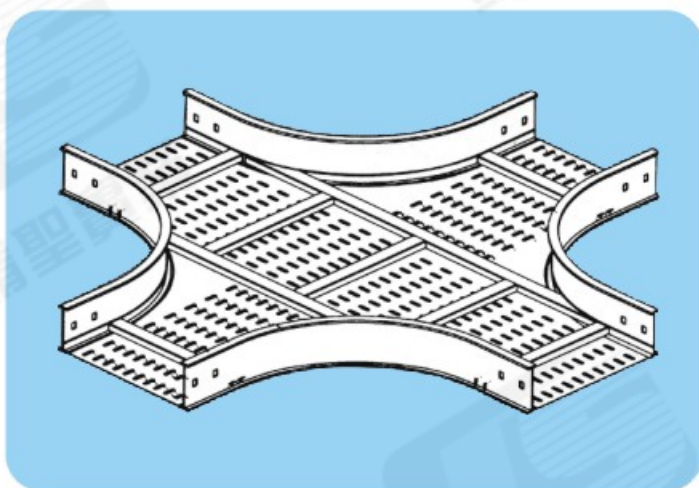
W mm	H mm	T mm
<input type="checkbox"/> 100	<input type="checkbox"/> 80	<input type="checkbox"/> 2.0
<input type="checkbox"/> 200	<input type="checkbox"/> 100	<input type="checkbox"/> 2.5
<input type="checkbox"/> 300	<input type="checkbox"/> 150	<input type="checkbox"/> 3.0
<input type="checkbox"/> 400	<input type="checkbox"/> 200	<input type="checkbox"/> 4.0
<input type="checkbox"/> 500		
<input type="checkbox"/> 600		
<input type="checkbox"/> 700		
<input type="checkbox"/> 800		
<input type="checkbox"/> 900		
<input type="checkbox"/> 1000		

※可依客戶需要尺寸訂製。

Customers may need to order size.

## 水平X型彎接頭加通風底板

Horizontal Cross Elbow Ventilation Duct



彎曲半徑 R: 300, 600, 900mm

Radius: 300, 600, 900mm

※其他特殊規格亦可接受訂購。

Other special specifications can also be ordered to accept.

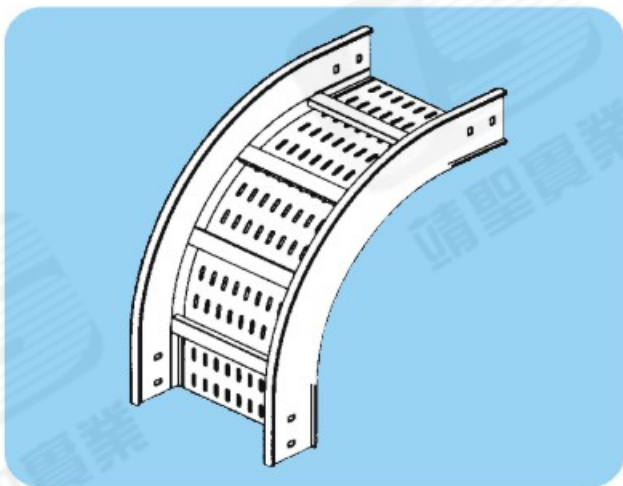
W mm	H mm	T mm
<input type="checkbox"/> 100	<input type="checkbox"/> 80	<input type="checkbox"/> 2.0
<input type="checkbox"/> 200	<input type="checkbox"/> 100	<input type="checkbox"/> 2.5
<input type="checkbox"/> 300	<input type="checkbox"/> 150	<input type="checkbox"/> 3.0
<input type="checkbox"/> 400	<input type="checkbox"/> 200	<input type="checkbox"/> 4.0
<input type="checkbox"/> 500		
<input type="checkbox"/> 600		
<input type="checkbox"/> 700		
<input type="checkbox"/> 800		
<input type="checkbox"/> 900		
<input type="checkbox"/> 1000		

※可依客戶需要尺寸訂製。

Customers may need to order size.

## 90° 垂直下降彎接頭加通底板

Inside Vertical 90° Elbow Ventilation Duct



彎曲半徑 R: 300, 450, 900mm

Radius: 300, 450, 900mm

※其他特殊規格亦可接受訂購。

Other special specifications can also be ordered to accept.

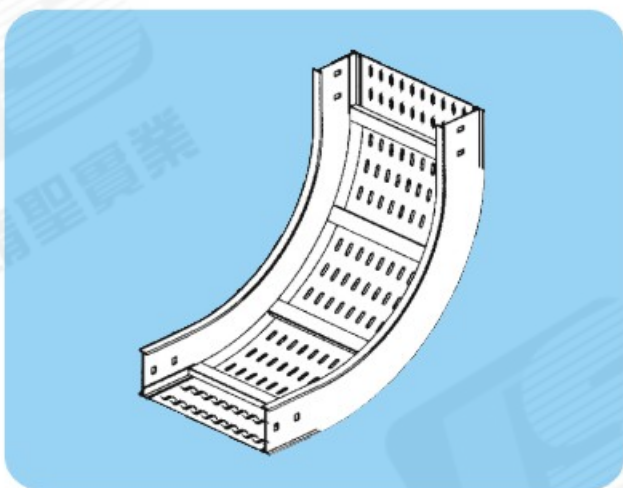
W mm	H mm	T mm
<input type="checkbox"/> 100	<input type="checkbox"/> 80	<input type="checkbox"/> 2.0
<input type="checkbox"/> 200	<input type="checkbox"/> 100	<input type="checkbox"/> 2.5
<input type="checkbox"/> 300	<input type="checkbox"/> 150	<input type="checkbox"/> 3.0
<input type="checkbox"/> 400	<input type="checkbox"/> 200	<input type="checkbox"/> 4.0
<input type="checkbox"/> 500		
<input type="checkbox"/> 600		
<input type="checkbox"/> 700		
<input type="checkbox"/> 800		
<input type="checkbox"/> 900		
<input type="checkbox"/> 1000		

※可依客戶需要尺寸訂製。

Customers may need to order size.

## 90° 垂直上升彎接頭加通地板

Outside Vertical 90° Elbow Ventilation Duct



彎曲半徑 R: 300, 450, 900mm

Radius: 300, 450, 900mm

※其他特殊規格亦可接受訂購。

Other special specifications can also be ordered to accept.

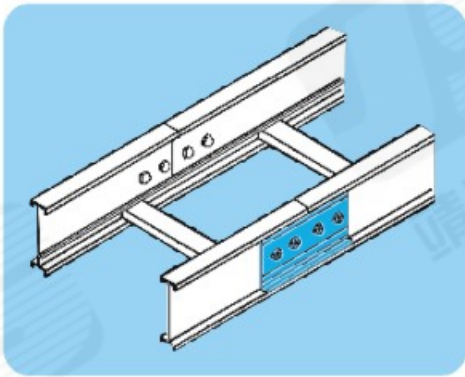
W mm	H mm	T mm
<input type="checkbox"/> 100	<input type="checkbox"/> 80	<input type="checkbox"/> 2.0
<input type="checkbox"/> 200	<input type="checkbox"/> 100	<input type="checkbox"/> 2.5
<input type="checkbox"/> 300	<input type="checkbox"/> 150	<input type="checkbox"/> 3.0
<input type="checkbox"/> 400	<input type="checkbox"/> 200	<input type="checkbox"/> 4.0
<input type="checkbox"/> 500		
<input type="checkbox"/> 600		
<input type="checkbox"/> 700		
<input type="checkbox"/> 800		
<input type="checkbox"/> 900		
<input type="checkbox"/> 1000		

※可依客戶需要尺寸訂製。

Customers may need to order size.

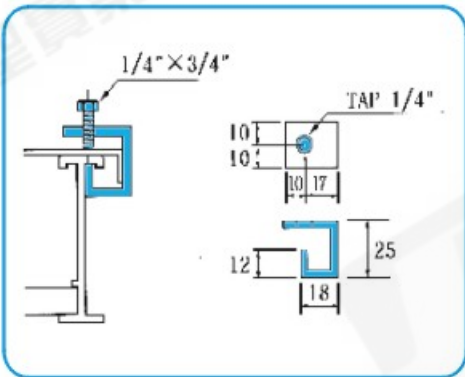
# 連接片及夾板系列

## Connector & Cover Clamp



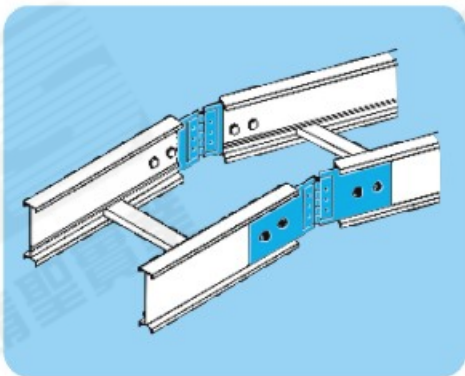
連接片 Straight Connector

高度 H (mm)	厚度 T (mm)
<input type="checkbox"/> 68	<input type="checkbox"/> 1.6
<input type="checkbox"/> 88	<input type="checkbox"/> 2.0
<input type="checkbox"/> 138	<input type="checkbox"/> 2.5
<input type="checkbox"/> 188	<input type="checkbox"/> 3.0



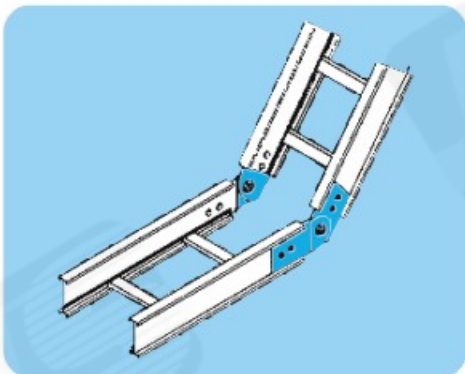
側夾式蓋板夾 Cover Clamp

材質 Material	表面處理 Finish
鐵製 Steel	(鐵) 熱浸鍍鋅、靜電粉體塗裝 Hot-Dip Galvanized, Electron Powder Coating
不銹鋼製 Stainless Steel	不銹鋼原色、靜電粉體塗裝 Stainless Steel Primary Color, Electron Powder Coating



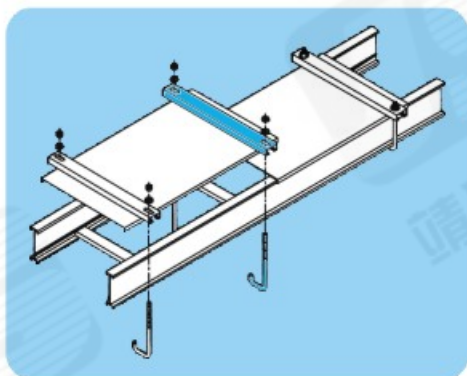
水平可調連接片 Horizontal Adjustable Connector

高度 H (mm)	厚度 T (mm)
<input type="checkbox"/> 68	<input type="checkbox"/> 1.6
<input type="checkbox"/> 88	<input type="checkbox"/> 2.0
<input type="checkbox"/> 138	<input type="checkbox"/> 2.5
<input type="checkbox"/> 188	<input type="checkbox"/> 3.0



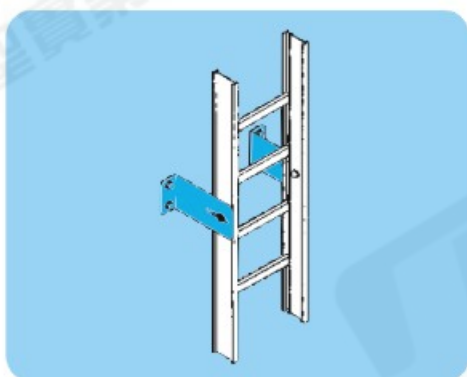
垂直可調連接片 Vertical Adjustable Connector

高度 H (mm)	厚度 T (mm)
<input type="checkbox"/> 68	<input type="checkbox"/> 1.6
<input type="checkbox"/> 88	<input type="checkbox"/> 2.0
<input type="checkbox"/> 138	<input type="checkbox"/> 2.5
<input type="checkbox"/> 188	<input type="checkbox"/> 3.0



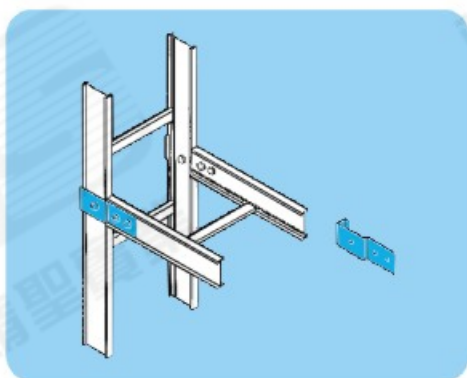
### 鈎釘式蓋板夾 Hook-nail Cover Clamp

材質 Material	表面處理 Finish
鐵製 Steel	(鐵) 熱浸鍍鋅、靜電粉體塗裝 Hot-Dip Galvanized, Electron Powder Coating
不銹鋼製 Stainless Steel	不銹鋼原色、靜電粉體塗裝 Stainless Steel Primary Color, Electron Powder Coating



### L 型壁架 L-type Brackets

材質 Material	表面處理 Finish
鐵製 Steel	(鐵) 熱浸鍍鋅、靜電粉體塗裝 Hot-Dip Galvanized, Electron Powder Coating
不銹鋼製 Stainless Steel	不銹鋼原色、靜電粉體塗裝 Stainless Steel Primary Color, Electron Powder Coating



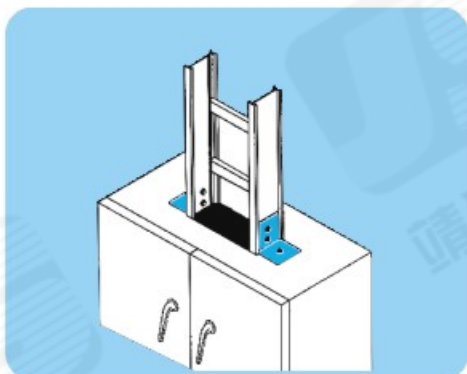
### 垂直分歧接片 Vertical Branch Plate

材質 Material	表面處理 Finish
鐵製 Steel	(鐵) 熱浸鍍鋅、靜電粉體塗裝 Hot-Dip Galvanized, Electron Powder Coating
鋁製 Aluminum	陽極處理、靜電粉體塗裝 Anodic Oxidation, Electron Powder Coating
不銹鋼製 Stainless Steel	不銹鋼原色、靜電粉體塗裝 Stainless Steel Primary Color, Electron Powder Coating



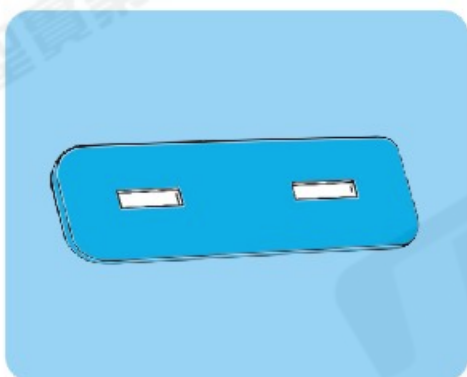
### 垂直旁側拉下連接片 Vertical Adjustable Branch Plate

材質 Material	表面處理 Finish
鐵製 Steel	(鐵) 熱浸鍍鋅、靜電粉體塗裝 Hot-Dip Galvanized, Electron Powder Coating
鋁製 Aluminum	陽極處理、靜電粉體塗裝 Anodic Oxidation, Electron Powder Coating
不銹鋼製 Stainless Steel	不銹鋼原色、靜電粉體塗裝 Stainless Steel Primary Color, Electron Powder Coating



### 配電盤連接片 Panel Plate Connector

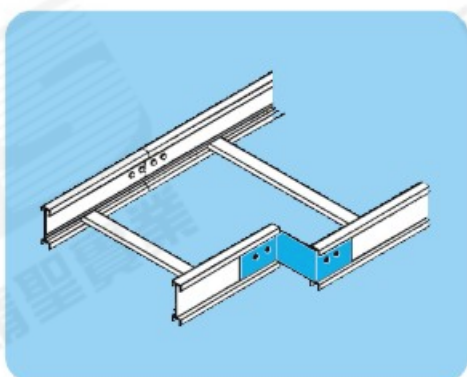
高度 H ( mm )	厚度 T ( mm )
<input type="checkbox"/> 80	<input type="checkbox"/> 1.6
<input type="checkbox"/> 100	<input type="checkbox"/> 2.0
<input type="checkbox"/> 150	<input type="checkbox"/> 2.5
<input type="checkbox"/> 200	<input type="checkbox"/> 3.0



### 接地銅片 Copper Ground Pieces

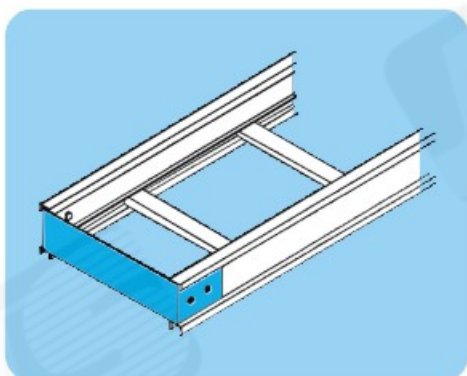
材質 Material

銅板  
Copper Plate



### 大小頭減寬片 Reducer Plate

高度 H ( mm )	厚度 T ( mm )
<input type="checkbox"/> 80	<input type="checkbox"/> 1.6
<input type="checkbox"/> 100	<input type="checkbox"/> 2.0
<input type="checkbox"/> 150	<input type="checkbox"/> 2.5
<input type="checkbox"/> 200	<input type="checkbox"/> 3.0



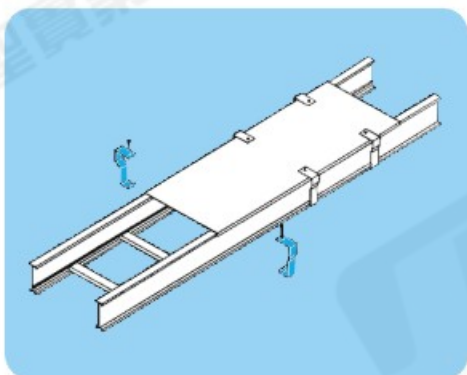
### 終端封板 Blind End Cover

高度 H ( mm )	厚度 T ( mm )
<input type="checkbox"/> 80	<input type="checkbox"/> 1.6
<input type="checkbox"/> 100	<input type="checkbox"/> 2.0
<input type="checkbox"/> 150	<input type="checkbox"/> 2.5
<input type="checkbox"/> 200	<input type="checkbox"/> 3.0



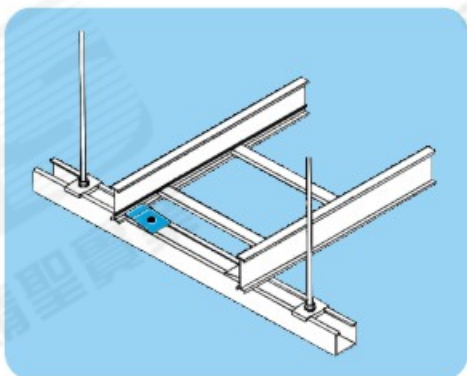
接地銅帶 Copper Ground Wires

材質 Material	表面處理 Finish
銅絲 Copper	銅質原色、銅質鍍錫 Copper Color、Copper Plating Tin



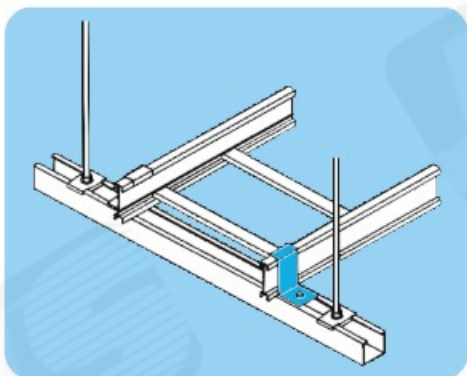
側邊蓋版夾 Side Cover Clamp

材質 Material	表面處理 Finish
鐵製 Steel	(鐵) 熱浸鍍鋅、靜電粉體塗裝 Hot-Dip Galvanized, Electron Powder Coating
不銹鋼製 Stainless Steel	不銹鋼原色、靜電粉體塗裝 Stainless Steel Primary Color, Electron Powder Coating



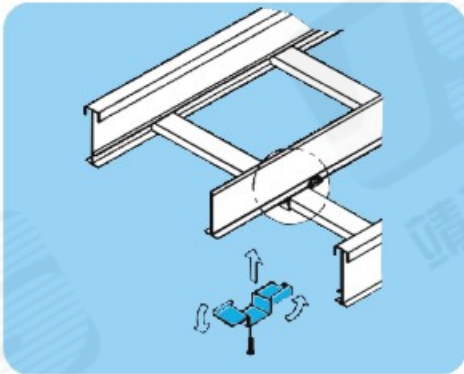
內側固定片 Inside Hold Down Clamp

材質 Material	表面處理 Finish
鐵製 Steel	(鐵) 熱浸鍍鋅、靜電粉體塗裝 Hot-Dip Galvanized, Electron Powder Coating
不銹鋼製 Stainless Steel	不銹鋼原色、靜電粉體塗裝 Stainless Steel Primary Color, Electron Powder Coating



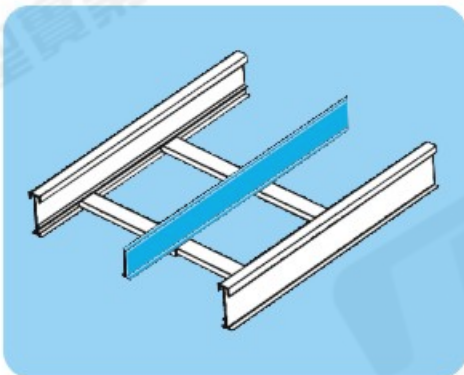
外側固定片 Outside Hold Down Clamp

材質 Material	表面處理 Finish
鐵製 Steel	(鐵) 熱浸鍍鋅、靜電粉體塗裝 Hot-Dip Galvanized, Electron Powder Coating
鋁製 Aluminum	陽極處理、靜電粉體塗裝 Anodic Oxidation, Electron Powder Coating
不銹鋼製 Stainless Steel	不銹鋼原色、靜電粉體塗裝 Stainless Steel Primary Color, Electron Powder Coating



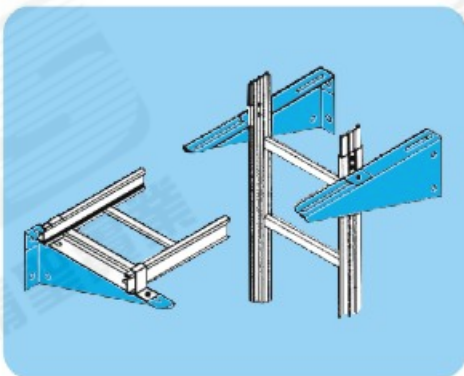
### 分隔板固定器 Separator Clamp

材質 Material	表面處理 Finish
不銹鋼製 Stainless Steel	不銹鋼原色、靜電粉體塗裝 Stainless Steel Primary Color, Electron Powder Coating



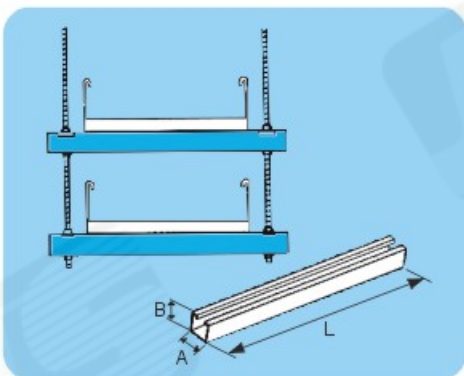
### 直式分隔板 Straight Separator

材質 Material	表面處理 Finish
鐵製、鋁合金、不銹鋼製 Steel、Aluminum Alloy、 Stainless Steel	(鐵) 熱浸鍍鋅、靜電粉體塗裝、陽極處理 Hot-Dip Galvanized, Electron Powder Coating、 Anodic Oxidation
高度 H (mm)	厚度 T (mm)
<input type="checkbox"/> 70	<input type="checkbox"/> 1.6
<input type="checkbox"/> 97	<input type="checkbox"/> 2.0
	<input type="checkbox"/> 2.5
	<input type="checkbox"/> 3.0




### 三角型壁架 3-Brackets

材質 Material	表面處理 Finish
鐵製 Steel	(鐵) 熱浸鍍鋅、靜電粉體塗裝 Hot-Dip Galvanized, Electron Powder Coating
不銹鋼製 Stainless Steel	不銹鋼原色、靜電粉體塗裝 Stainless Steel Primary Color, Electron Powder Coating



### U型槽 U-Channel

A × B	厚度 T	長度 L	材質	表面處理
41 × 20	1.6 / 2.0 / 2.5	W+ 100 mm	鐵製 Steel	(鐵) 熱浸鍍鋅 Hot-Dip Galvanized
41 × 25	1.6 / 2.0 / 2.5		鋁擠型 Aluminum	靜電粉體塗裝 Electron Powder Coating
41 × 41	1.6 / 2.0 / 2.5			陽極處理 Anodic Oxidation



**材質 Material :**

- 鋁合金AA1050 ( Aluminum Alloy AA1050 )
- 鋁合金AA5052-H34 ( Aluminum Alloy AA5052-H34 )
- 熱軋鐵板 ( Hot Rolled Steel Sheet )
- 鍍鋅鐵板/鋁板 ( Galvanized Steel Sheet )
- 不銹鋼板 ( Stainless Steel )

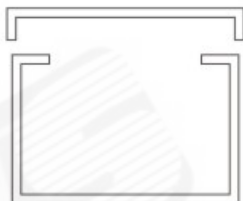
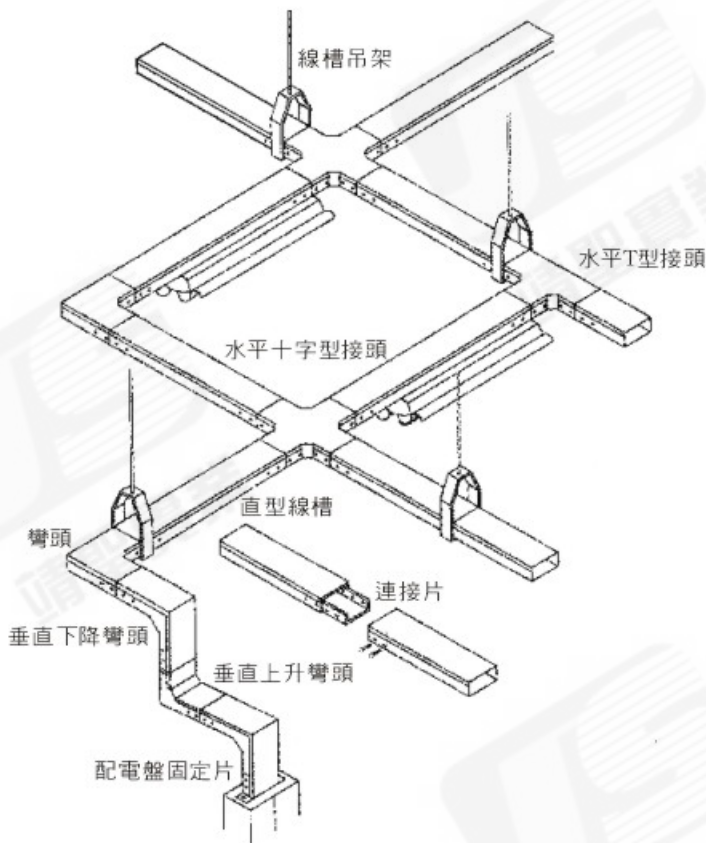

### 梯式線架蓋板 Ladder Type Cover



### 密閉式線槽 Closed-Duct



### 沖孔型線槽 Punch-Duct

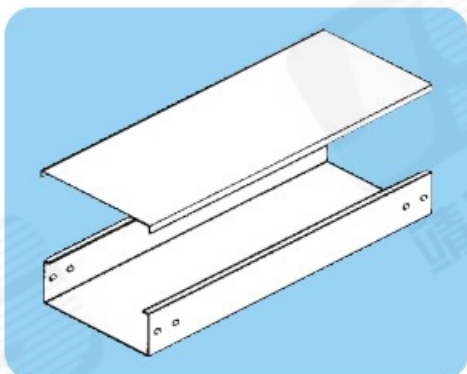


- 鐵製燈槽(不鏽鋼製)
- Steel light duct (Stainless steel)

**表面處理 Finish:**

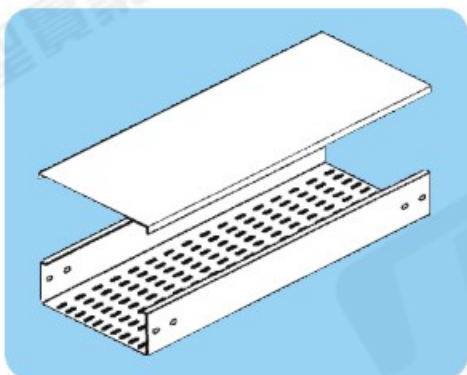
- 陽極處理 ( Anodic Oxidation )
- 靜電粉體塗裝 ( Electron Power Coating )
- 熱浸鍍鋅 ( Hot-Dip Galvanized )
- 陽極+靜電粉體塗裝 ( Anodic Oxidation+ Electron Power Coating )





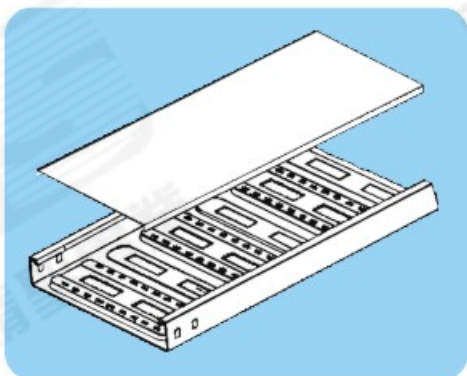
密封型直式線槽 Solid Bottom Straight Cable Duct

Wm/m	Hm/m	Tm/m
<input type="checkbox"/> 100	<input type="checkbox"/> 50	<input type="checkbox"/> 1.5
<input type="checkbox"/> 150	<input type="checkbox"/> 60	<input type="checkbox"/> 1.6
<input type="checkbox"/> 200	<input type="checkbox"/> 80	<input type="checkbox"/> 2.0
<input type="checkbox"/> 300	<input type="checkbox"/> 100	<input type="checkbox"/> 2.5
<input type="checkbox"/> 400	<input type="checkbox"/> 150	<input type="checkbox"/> 3.0
<input type="checkbox"/> 500	<input type="checkbox"/> 200	
<input type="checkbox"/> 600		



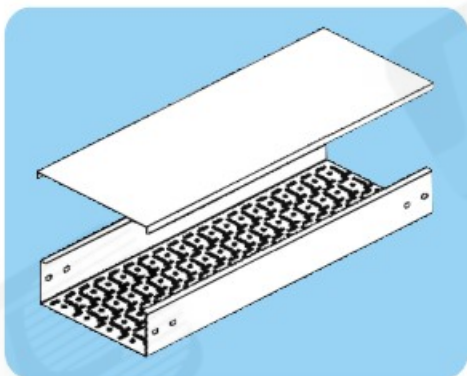
通風型直式線槽 Ventilation Straight Duct

Wm/m	Hm/m	Tm/m
<input type="checkbox"/> 100	<input type="checkbox"/> 50	<input type="checkbox"/> 1.5
<input type="checkbox"/> 150	<input type="checkbox"/> 60	<input type="checkbox"/> 1.6
<input type="checkbox"/> 200	<input type="checkbox"/> 80	<input type="checkbox"/> 2.0
<input type="checkbox"/> 300	<input type="checkbox"/> 100	<input type="checkbox"/> 2.5
<input type="checkbox"/> 400	<input type="checkbox"/> 150	<input type="checkbox"/> 3.0
<input type="checkbox"/> 500	<input type="checkbox"/> 200	
<input type="checkbox"/> 600		



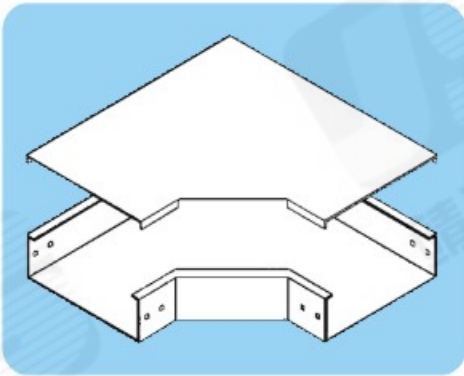
高張力型直式線槽 High Tension Straight Duct

Wm/m	Hm/m	Tm/m
<input type="checkbox"/> 100	<input type="checkbox"/> 50	<input type="checkbox"/> 1.5
<input type="checkbox"/> 150	<input type="checkbox"/> 60	<input type="checkbox"/> 1.6
<input type="checkbox"/> 200	<input type="checkbox"/> 80	<input type="checkbox"/> 2.0
<input type="checkbox"/> 300	<input type="checkbox"/> 100	<input type="checkbox"/> 2.5
<input type="checkbox"/> 400	<input type="checkbox"/> 150	<input type="checkbox"/> 3.0
<input type="checkbox"/> 500	<input type="checkbox"/> 200	
<input type="checkbox"/> 600		



立體孔型直式線槽 3D Porous Straight Duct

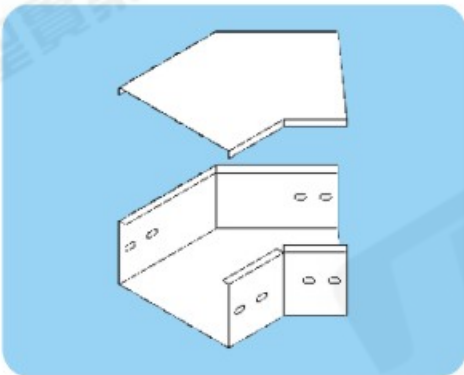
Wm/m	Hm/m	Tm/m
<input type="checkbox"/> 100	<input type="checkbox"/> 50	<input type="checkbox"/> 1.5
<input type="checkbox"/> 150	<input type="checkbox"/> 60	<input type="checkbox"/> 1.6
<input type="checkbox"/> 200	<input type="checkbox"/> 80	<input type="checkbox"/> 2.0
<input type="checkbox"/> 300	<input type="checkbox"/> 100	<input type="checkbox"/> 2.5
<input type="checkbox"/> 400	<input type="checkbox"/> 150	<input type="checkbox"/> 3.0
<input type="checkbox"/> 500	<input type="checkbox"/> 200	
<input type="checkbox"/> 600		



水平L型線槽 Horizontal 90° Elbow Duct

材質 Material	表面處理 Finish
<input type="checkbox"/> 鋁合金 AA1050 Aluminum Alloy AA1050	<input type="checkbox"/> ( 鋁 ) 陽極處理 Anodic Oxidation
<input type="checkbox"/> 鋁合金 AA5052-H34 Aluminum Alloy AA5052- H34	<input type="checkbox"/> ( 鐵 ) 熱浸鍍鋅 Hot-Dip Galvanized
<input type="checkbox"/> 熱軋鐵板 Hot Roll Steel Sheet	<input type="checkbox"/> 靜電粉體塗裝 Electron Powder Coating
<input type="checkbox"/> 鍍鋅鐵板 ( 鐵板 ) Galvanized Steel Sheet	<input type="checkbox"/> 不銹鋼原色 Stainless Steel Primary Color
<input type="checkbox"/> 不銹鋼製 Stainless Steel	

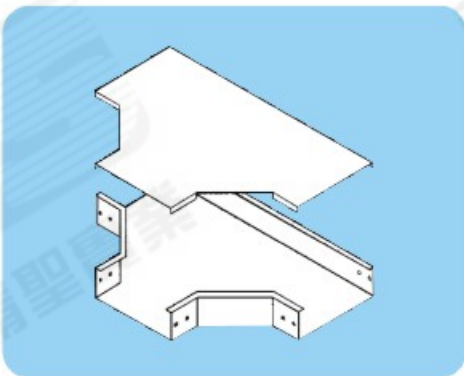
※其他特殊規格亦可接受訂購



水平45° L型線槽 Horizontal 45° Elbow Duct

材質 Material	表面處理 Finish
<input type="checkbox"/> 鋁合金 AA1050 Aluminum Alloy AA1050	<input type="checkbox"/> ( 鋁 ) 陽極處理 Anodic Oxidation
<input type="checkbox"/> 鋁合金 AA5052-H34 Aluminum Alloy AA5052- H34	<input type="checkbox"/> ( 鐵 ) 熱浸鍍鋅 Hot-Dip Galvanized
<input type="checkbox"/> 熱軋鐵板 Hot Roll Steel Sheet	<input type="checkbox"/> 靜電粉體塗裝 Electron Powder Coating
<input type="checkbox"/> 鍍鋅鐵板 ( 鐵板 ) Galvanized Steel Sheet	<input type="checkbox"/> 不銹鋼原色 Stainless Steel Primary Color
<input type="checkbox"/> 不銹鋼製 Stainless Steel	

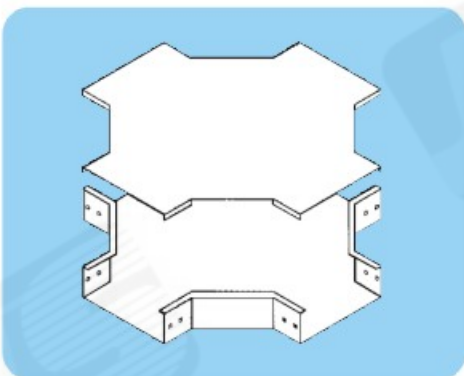
※其他特殊規格亦可接受訂購



水平T型線槽 Horizontal Tee Elbow Duct

材質 Material	表面處理 Finish
<input type="checkbox"/> 鋁合金 AA1050 Aluminum Alloy AA1050	<input type="checkbox"/> ( 鋁 ) 陽極處理 Anodic Oxidation
<input type="checkbox"/> 鋁合金 AA5052-H34 Aluminum Alloy AA5052- H34	<input type="checkbox"/> ( 鐵 ) 熱浸鍍鋅 Hot-Dip Galvanized
<input type="checkbox"/> 熱軋鐵板 Hot Roll Steel Sheet	<input type="checkbox"/> 靜電粉體塗裝 Electron Powder Coating
<input type="checkbox"/> 鍍鋅鐵板 ( 鐵板 ) Galvanized Steel Sheet	<input type="checkbox"/> 不銹鋼原色 Stainless Steel Primary Color
<input type="checkbox"/> 不銹鋼製 Stainless Steel	

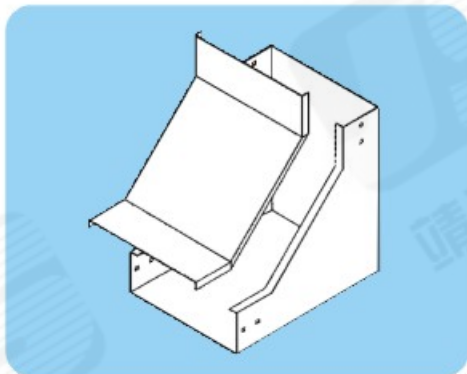
※其他特殊規格亦可接受訂購



水平X型線槽 Horizontal Cross Elbow Duct

材質 Material	表面處理 Finish
<input type="checkbox"/> 鋁合金 AA1050 Aluminum Alloy AA1050	<input type="checkbox"/> ( 鋁 ) 陽極處理 Anodic Oxidation
<input type="checkbox"/> 鋁合金 AA5052-H34 Aluminum Alloy AA5052- H34	<input type="checkbox"/> ( 鐵 ) 熱浸鍍鋅 Hot-Dip Galvanized
<input type="checkbox"/> 熱軋鐵板 Hot Roll Steel Sheet	<input type="checkbox"/> 靜電粉體塗裝 Electron Powder Coating
<input type="checkbox"/> 鍍鋅鐵板 ( 鐵板 ) Galvanized Steel Sheet	<input type="checkbox"/> 不銹鋼原色 Stainless Steel Primary Color
<input type="checkbox"/> 不銹鋼製 Stainless Steel	

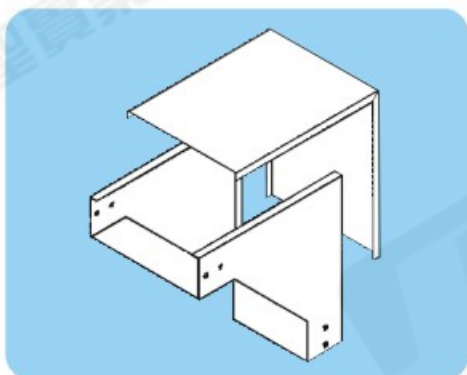
※其他特殊規格亦可接受訂購



### 垂直上升90°線槽 Inside Vertical Elbow Duct

材質 Material	表面處理 Finish
<input type="checkbox"/> 鋁合金 AA1050 Aluminum Alloy AA1050	<input type="checkbox"/> (鋁) 陽極處理 Anodic Oxidation
<input type="checkbox"/> 鋁合金 AA5052-H34 Aluminum Alloy AA5052-H34	<input type="checkbox"/> (鐵) 熱浸鍍鋅 Hot-Dip Galvanized
<input type="checkbox"/> 熱軋鐵板 Hot Roll Steel Sheet	<input type="checkbox"/> 靜電粉體塗裝 Electron Powder Coating
<input type="checkbox"/> 鍍鋅鐵板 (鐵板) Galvanized Steel Sheet	<input type="checkbox"/> 不銹鋼原色 Stainless Steel Primary Color
<input type="checkbox"/> 不銹鋼製 Stainless Steel	

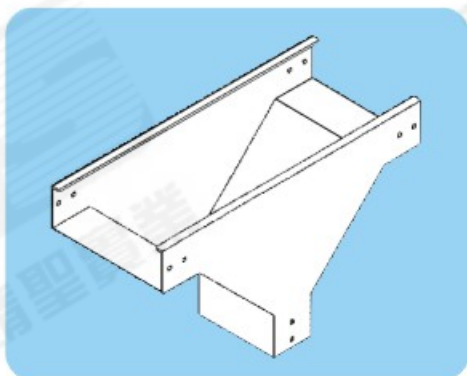
※其他特殊規格亦可接受訂購



### 垂直下降90°線槽 Outside Vertical Elbow Duct

材質 Material	表面處理 Finish
<input type="checkbox"/> 鋁合金 AA1050 Aluminum Alloy AA1050	<input type="checkbox"/> (鋁) 陽極處理 Anodic Oxidation
<input type="checkbox"/> 鋁合金 AA5052-H34 Aluminum Alloy AA5052-H34	<input type="checkbox"/> (鐵) 熱浸鍍鋅 Hot-Dip Galvanized
<input type="checkbox"/> 熱軋鐵板 Hot Roll Steel Sheet	<input type="checkbox"/> 靜電粉體塗裝 Electron Powder Coating
<input type="checkbox"/> 鍍鋅鐵板 (鐵板) Galvanized Steel Sheet	<input type="checkbox"/> 不銹鋼原色 Stainless Steel Primary Color
<input type="checkbox"/> 不銹鋼製 Stainless Steel	

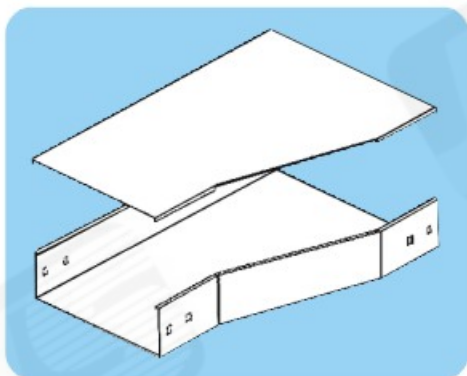
※其他特殊規格亦可接受訂購



### 垂直T型線槽 Vertical Tee Elbow Duct

材質 Material	表面處理 Finish
<input type="checkbox"/> 鋁合金 AA1050 Aluminum Alloy AA1050	<input type="checkbox"/> (鋁) 陽極處理 Anodic Oxidation
<input type="checkbox"/> 鋁合金 AA5052-H34 Aluminum Alloy AA5052-H34	<input type="checkbox"/> (鐵) 熱浸鍍鋅 Hot-Dip Galvanized
<input type="checkbox"/> 熱軋鐵板 Hot Roll Steel Sheet	<input type="checkbox"/> 靜電粉體塗裝 Electron Powder Coating
<input type="checkbox"/> 鍍鋅鐵板 (鐵板) Galvanized Steel Sheet	<input type="checkbox"/> 不銹鋼原色 Stainless Steel Primary Color
<input type="checkbox"/> 不銹鋼製 Stainless Steel	

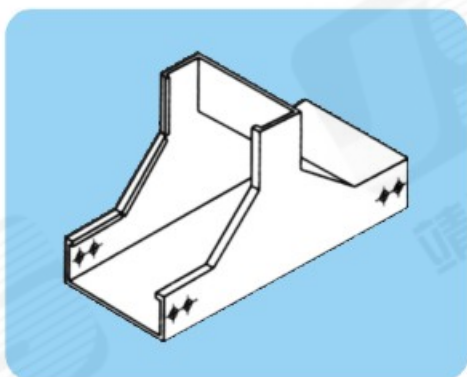
※其他特殊規格亦可接受訂購



### 水平大小頭線槽 Horizontal Reducer Elbow Duct

材質 Material	表面處理 Finish
<input type="checkbox"/> 鋁合金 AA1050 Aluminum Alloy AA1050	<input type="checkbox"/> (鋁) 陽極處理 Anodic Oxidation
<input type="checkbox"/> 鋁合金 AA5052-H34 Aluminum Alloy AA5052-H34	<input type="checkbox"/> (鐵) 熱浸鍍鋅 Hot-Dip Galvanized
<input type="checkbox"/> 熱軋鐵板 Hot Roll Steel Sheet	<input type="checkbox"/> 靜電粉體塗裝 Electron Powder Coating
<input type="checkbox"/> 鍍鋅鐵板 (鐵板) Galvanized Steel Sheet	<input type="checkbox"/> 不銹鋼原色 Stainless Steel Primary Color
<input type="checkbox"/> 不銹鋼製 Stainless Steel	

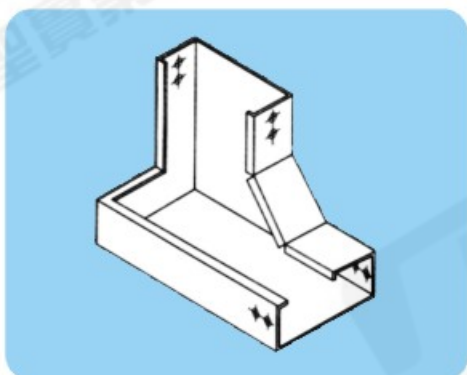
※其他特殊規格亦可接受訂購



### 垂直上三通 Vertical Upper Tee Elbow Duct

材質 Material	表面處理 Finish
<input type="checkbox"/> 鋁合金 AA1050 Aluminum Alloy AA1050	<input type="checkbox"/> ( 鋁 ) 陽極處理 Anodic Oxidation
<input type="checkbox"/> 鋁合金 AA5052-H34 Aluminum Alloy AA5052- H34	<input type="checkbox"/> ( 鐵 ) 熱浸鍍鋅 Hot-Dip Galvanized
<input type="checkbox"/> 熱軋鐵板 Hot Roll Steel Sheet	<input type="checkbox"/> 靜電粉體塗裝 Electron Powder Coating
<input type="checkbox"/> 鍍鋅鐵板 ( 鍍板 ) Galvanized Steel Sheet	<input type="checkbox"/> 不銹鋼原色 Stainless Steel Primary Color
<input type="checkbox"/> 不銹鋼製 Stainless Steel	

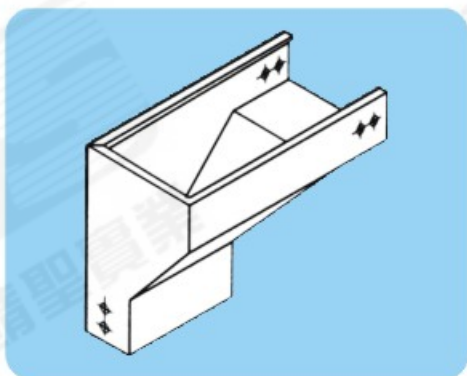
※其他特殊規格亦可接受訂購



### 左上彎通 Left To Bend Up Elbow Duct

材質 Material	表面處理 Finish
<input type="checkbox"/> 鋁合金 AA1050 Aluminum Alloy AA1050	<input type="checkbox"/> ( 鋁 ) 陽極處理 Anodic Oxidation
<input type="checkbox"/> 鋁合金 AA5052-H34 Aluminum Alloy AA5052- H34	<input type="checkbox"/> ( 鐵 ) 熱浸鍍鋅 Hot-Dip Galvanized
<input type="checkbox"/> 熱軋鐵板 Hot Roll Steel Sheet	<input type="checkbox"/> 靜電粉體塗裝 Electron Powder Coating
<input type="checkbox"/> 鍍鋅鐵板 ( 鍍板 ) Galvanized Steel Sheet	<input type="checkbox"/> 不銹鋼原色 Stainless Steel Primary Color
<input type="checkbox"/> 不銹鋼製 Stainless Steel	

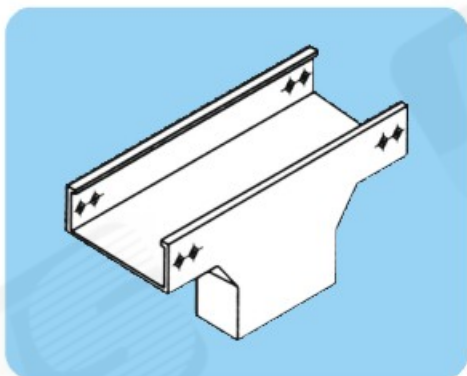
※其他特殊規格亦可接受訂購



### 左下彎通 Left To Descend A Curved Elbow Duct

材質 Material	表面處理 Finish
<input type="checkbox"/> 鋁合金 AA1050 Aluminum Alloy AA1050	<input type="checkbox"/> ( 鋁 ) 陽極處理 Anodic Oxidation
<input type="checkbox"/> 鋁合金 AA5052-H34 Aluminum Alloy AA5052- H34	<input type="checkbox"/> ( 鐵 ) 熱浸鍍鋅 Hot-Dip Galvanized
<input type="checkbox"/> 熱軋鐵板 Hot Roll Steel Sheet	<input type="checkbox"/> 靜電粉體塗裝 Electron Powder Coating
<input type="checkbox"/> 鍍鋅鐵板 ( 鍍板 ) Galvanized Steel Sheet	<input type="checkbox"/> 不銹鋼原色 Stainless Steel Primary Color
<input type="checkbox"/> 不銹鋼製 Stainless Steel	

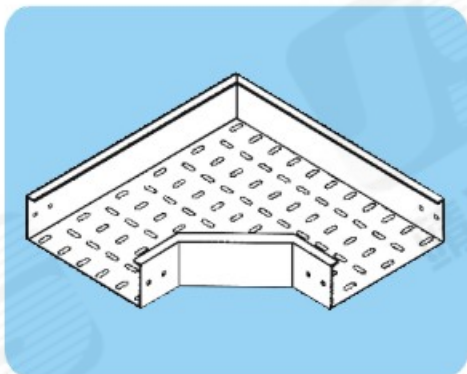
※其他特殊規格亦可接受訂購



### 平行下轉三通 Parallel Subduction Tee Elbow Duct

材質 Material	表面處理 Finish
<input type="checkbox"/> 鋁合金 AA1050 Aluminum Alloy AA1050	<input type="checkbox"/> ( 鋁 ) 陽極處理 Anodic Oxidation
<input type="checkbox"/> 鋁合金 AA5052-H34 Aluminum Alloy AA5052- H34	<input type="checkbox"/> ( 鐵 ) 熱浸鍍鋅 Hot-Dip Galvanized
<input type="checkbox"/> 熱軋鐵板 Hot Roll Steel Sheet	<input type="checkbox"/> 靜電粉體塗裝 Electron Powder Coating
<input type="checkbox"/> 鍍鋅鐵板 ( 鍍板 ) Galvanized Steel Sheet	<input type="checkbox"/> 不銹鋼原色 Stainless Steel Primary Color
<input type="checkbox"/> 不銹鋼製 Stainless Steel	

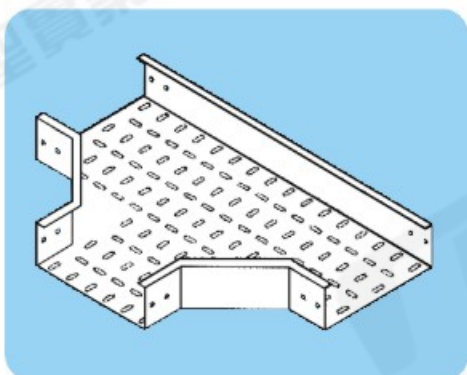
※其他特殊規格亦可接受訂購



### 通風型水平90°線槽 Horizontal 90° Elbow Ventilation Duct

材質 Material	表面處理 Finish
<input type="checkbox"/> 鋁合金 AA1050 Aluminum Alloy AA1050	<input type="checkbox"/> (鋁) 陽極處理 Anodic Oxidation
<input type="checkbox"/> 鋁合金 AA5052-H34 Aluminum Alloy AA5052-H34	<input type="checkbox"/> (鐵) 熱浸鍍鋅 Hot-Dip Galvanized
<input type="checkbox"/> 熱軋鐵板 Hot Roll Steel Sheet	<input type="checkbox"/> 靜電粉體塗裝 Electron Powder Coating
<input type="checkbox"/> 鍍鋅鐵板 (鍍板) Galvanized Steel Sheet	<input type="checkbox"/> 不銹鋼原色 Stainless Steel Primary Color
<input type="checkbox"/> 不銹鋼製 Stainless Steel	

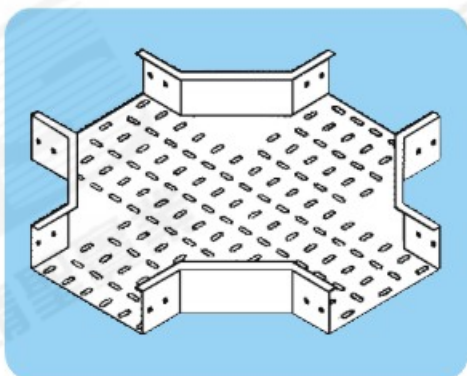
※其他特殊規格亦可接受訂購



### 通風型水平T型線槽 Horizontal Tee Elbow Ventilation Duct

材質 Material	表面處理 Finish
<input type="checkbox"/> 鋁合金 AA1050 Aluminum Alloy AA1050	<input type="checkbox"/> (鋁) 陽極處理 Anodic Oxidation
<input type="checkbox"/> 鋁合金 AA5052-H34 Aluminum Alloy AA5052-H34	<input type="checkbox"/> (鐵) 熱浸鍍鋅 Hot-Dip Galvanized
<input type="checkbox"/> 熱軋鐵板 Hot Roll Steel Sheet	<input type="checkbox"/> 靜電粉體塗裝 Electron Powder Coating
<input type="checkbox"/> 鍍鋅鐵板 (鍍板) Galvanized Steel Sheet	<input type="checkbox"/> 不銹鋼原色 Stainless Steel Primary Color
<input type="checkbox"/> 不銹鋼製 Stainless Steel	

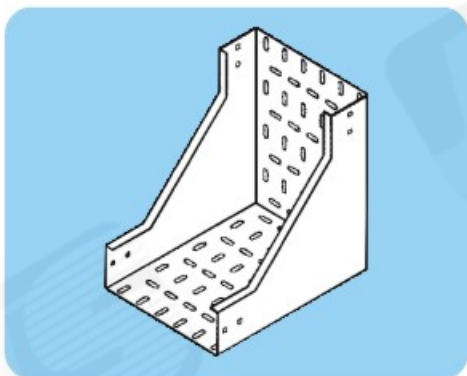
※其他特殊規格亦可接受訂購



### 通風型水平X型線槽 Horizontal Cross Elbow Ventilation Duct

材質 Material	表面處理 Finish
<input type="checkbox"/> 鋁合金 AA1050 Aluminum Alloy AA1050	<input type="checkbox"/> (鋁) 陽極處理 Anodic Oxidation
<input type="checkbox"/> 鋁合金 AA5052-H34 Aluminum Alloy AA5052-H34	<input type="checkbox"/> (鐵) 熱浸鍍鋅 Hot-Dip Galvanized
<input type="checkbox"/> 熱軋鐵板 Hot Roll Steel Sheet	<input type="checkbox"/> 靜電粉體塗裝 Electron Powder Coating
<input type="checkbox"/> 鍍鋅鐵板 (鍍板) Galvanized Steel Sheet	<input type="checkbox"/> 不銹鋼原色 Stainless Steel Primary Color
<input type="checkbox"/> 不銹鋼製 Stainless Steel	

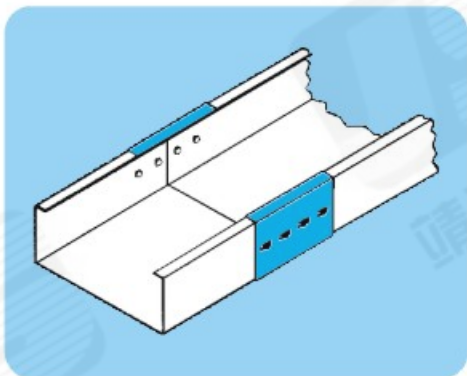
※其他特殊規格亦可接受訂購



### 通風型90°垂直上升線槽 Inside Vertical 90° Elbow Ventilation Duct

材質 Material	表面處理 Finish
<input type="checkbox"/> 鋁合金 AA1050 Aluminum Alloy AA1050	<input type="checkbox"/> (鋁) 陽極處理 Anodic Oxidation
<input type="checkbox"/> 鋁合金 AA5052-H34 Aluminum Alloy AA5052-H34	<input type="checkbox"/> (鐵) 熱浸鍍鋅 Hot-Dip Galvanized
<input type="checkbox"/> 熱軋鐵板 Hot Roll Steel Sheet	<input type="checkbox"/> 靜電粉體塗裝 Electron Powder Coating
<input type="checkbox"/> 鍍鋅鐵板 (鍍板) Galvanized Steel Sheet	<input type="checkbox"/> 不銹鋼原色 Stainless Steel Primary Color
<input type="checkbox"/> 不銹鋼製 Stainless Steel	

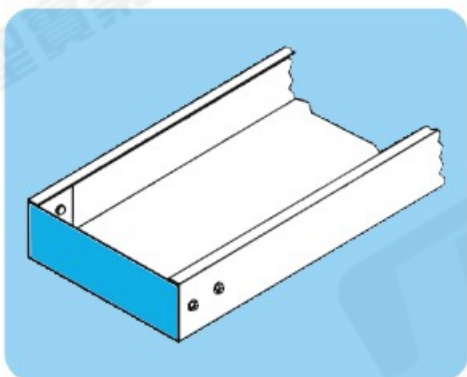
※其他特殊規格亦可接受訂購



### 外側連接片 Outside Connector

材質 Material	表面處理 Finish
<input type="checkbox"/> 鋁合金 AA1050 Aluminum Alloy AA1050	<input type="checkbox"/> (鋁) 陽極處理 Anodic Oxidation
<input type="checkbox"/> 鋁合金 AA5052-H34 Aluminum Alloy AA5052-H34	<input type="checkbox"/> (鐵) 熱浸鍍鋅 Hot-Dip Galvanized
<input type="checkbox"/> 熱軋鐵板 Hot Roll Steel Sheet	<input type="checkbox"/> 靜電粉體塗裝 Electron Powder Coating
<input type="checkbox"/> 鍍鋅鐵板 (鐵板) Galvanized Steel Sheet	<input type="checkbox"/> 不銹鋼原色 Stainless Steel Primary Color
<input type="checkbox"/> 不銹鋼製 Stainless Steel	

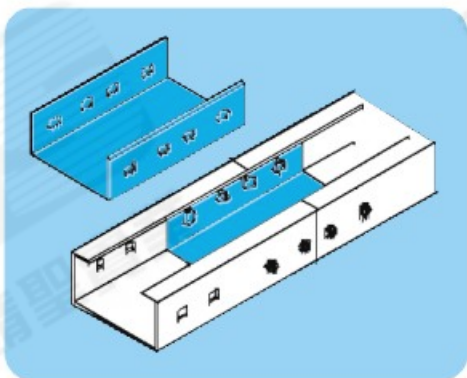
※其他特殊規格亦可接受訂購



### 末端封板 Blind End Cover

材質 Material	表面處理 Finish
<input type="checkbox"/> 鋁合金 AA1050 Aluminum Alloy AA1050	<input type="checkbox"/> (鋁) 陽極處理 Anodic Oxidation
<input type="checkbox"/> 鋁合金 AA5052-H34 Aluminum Alloy AA5052-H34	<input type="checkbox"/> (鐵) 熱浸鍍鋅 Hot-Dip Galvanized
<input type="checkbox"/> 熱軋鐵板 Hot Roll Steel Sheet	<input type="checkbox"/> 靜電粉體塗裝 Electron Powder Coating
<input type="checkbox"/> 鍍鋅鐵板 (鐵板) Galvanized Steel Sheet	<input type="checkbox"/> 不銹鋼原色 Stainless Steel Primary Color
<input type="checkbox"/> 不銹鋼製 Stainless Steel	

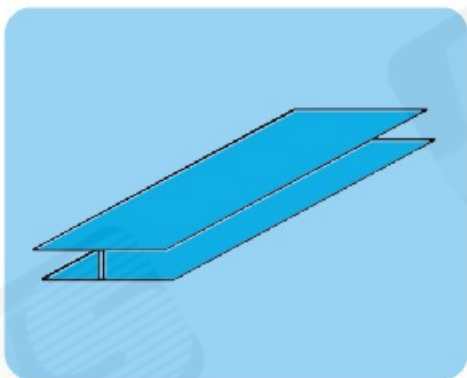
※其他特殊規格亦可接受訂購



### 內側連接片 Inside Connector

材質 Material	表面處理 Finish
<input type="checkbox"/> 鋁合金 AA1050 Aluminum Alloy AA1050	<input type="checkbox"/> (鋁) 陽極處理 Anodic Oxidation
<input type="checkbox"/> 鋁合金 AA5052-H34 Aluminum Alloy AA5052-H34	<input type="checkbox"/> (鐵) 熱浸鍍鋅 Hot-Dip Galvanized
<input type="checkbox"/> 熱軋鐵板 Hot Roll Steel Sheet	<input type="checkbox"/> 靜電粉體塗裝 Electron Powder Coating
<input type="checkbox"/> 鍍鋅鐵板 (鐵板) Galvanized Steel Sheet	<input type="checkbox"/> 不銹鋼原色 Stainless Steel Primary Color
<input type="checkbox"/> 不銹鋼製 Stainless Steel	

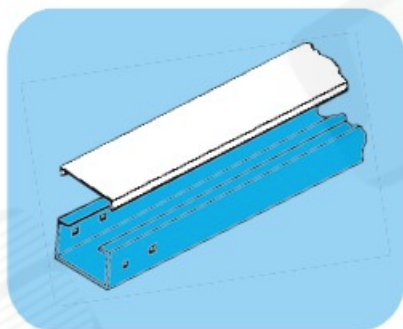
※其他特殊規格亦可接受訂購



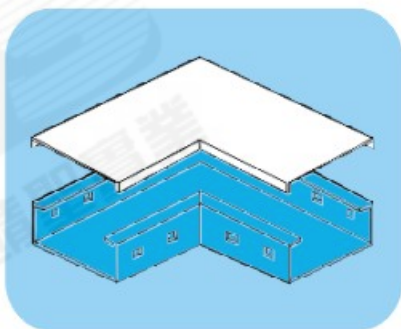
### 拉線保護條 Pull wires protection

材質 Material	表面處理 Finish
<input type="checkbox"/> 鋁合金 AA6063-T5 Aluminum Alloy AA6063-T5	<input type="checkbox"/> (鋁) 陽極處理 Anodic Oxidation
	<input type="checkbox"/> 靜電粉體塗裝 Electron Powder Coating

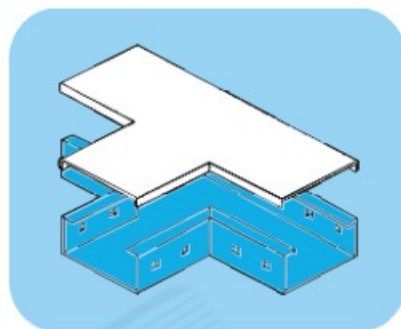
※其他特殊規格亦可接受訂購




直式日光燈線槽  
Straight Raceway



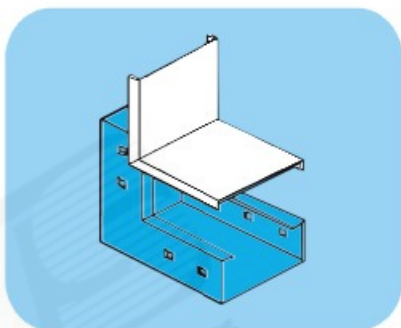
L 型日光燈線槽  
Horizontal 90° Elbow



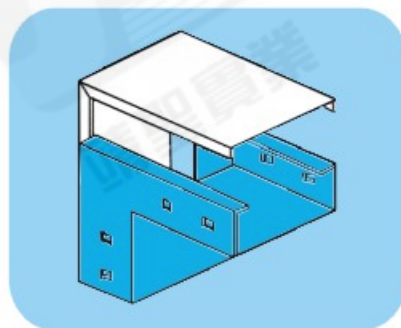
T 型日光燈線槽  
Horizontal Tee Elbow



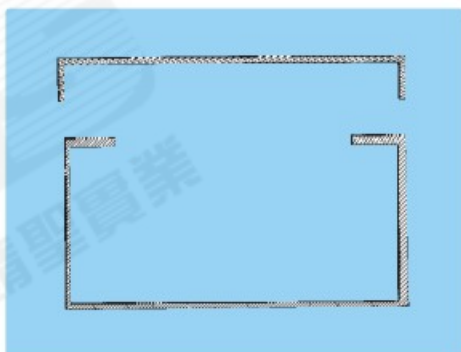
X 型日光燈線槽  
Horizontal Cross Elbow



垂直上升90°日光燈線槽  
Inside Vertical 90° Elbow

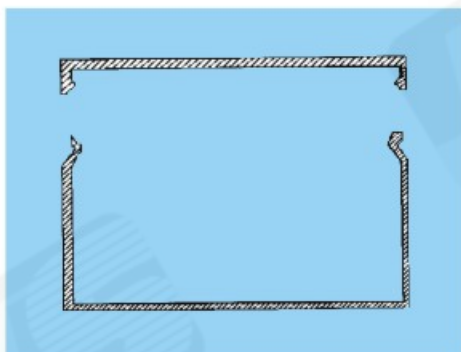


垂直下降90°日光燈線槽  
Outside Vertical 90° Elbow



鋁板AA1050、不銹鋼板、鐵板 Aluminum AA1050 / Steel / Stainless Steel

W m/m	H m/m	T m/m
<input type="checkbox"/> 100	<input type="checkbox"/> 50	<input type="checkbox"/> 1.5
<input type="checkbox"/> 150	<input type="checkbox"/> 60	<input type="checkbox"/> 1.6
<input type="checkbox"/> 200	<input type="checkbox"/> 80	<input type="checkbox"/> 2.0
<input type="checkbox"/> 300	<input type="checkbox"/> 100	
<input type="checkbox"/> 400	<input type="checkbox"/> 150	
<input type="checkbox"/> 500	<input type="checkbox"/> 200	
<input type="checkbox"/> 600		

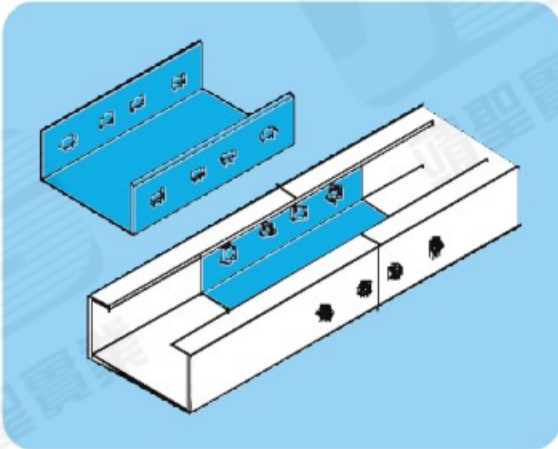


鋁擠型AA6063-T5 Aluminum Alloy AA6063-T5

Wm/m	Hm/m	Tm/m
<input type="checkbox"/> 50	<input type="checkbox"/> 50	<input type="checkbox"/> 1.6
<input type="checkbox"/> 75		
<input type="checkbox"/> 100		
<input type="checkbox"/> 150	<input type="checkbox"/> 50	<input type="checkbox"/> 2.0
<input type="checkbox"/> 100	<input type="checkbox"/> 100	

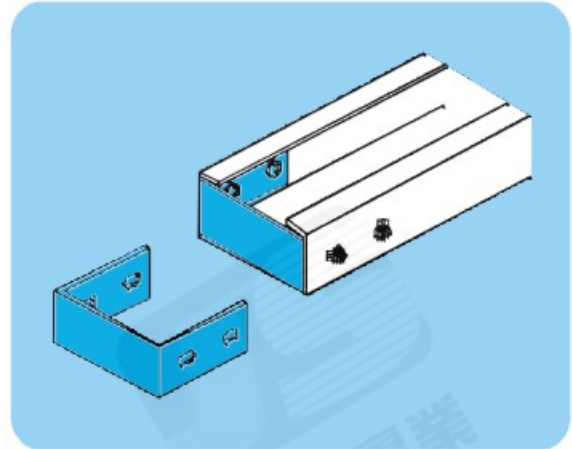
### 日光燈線槽連接片

Straight Connector



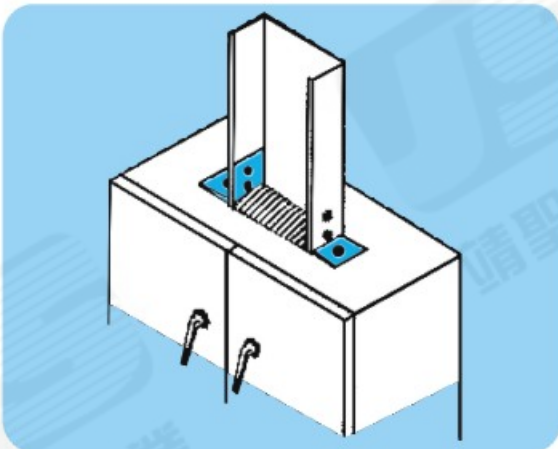
### 終端封板

Blind End Cover



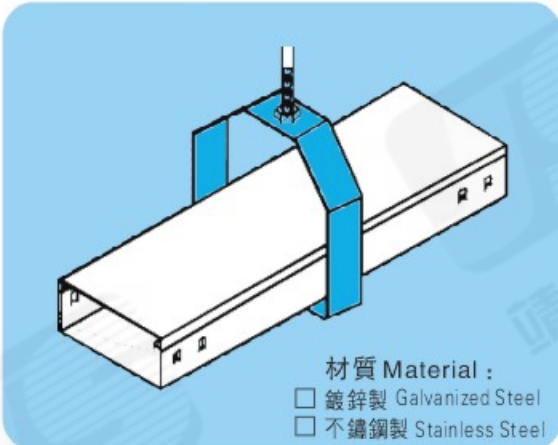
### 配電盤連接片

Panel Plate Connector



### 門型吊架

Gateway Hanger

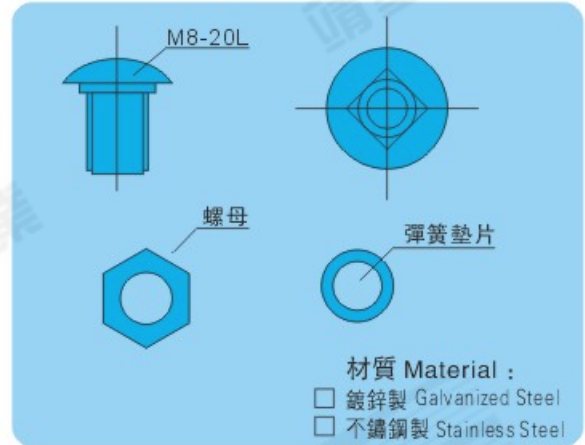


- 材質 Material :
- 鍍鋅製 Galvanized Steel
  - 不銹鋼製 Stainless Steel

材質 Material	表面處理 Finish
<input type="checkbox"/> 鋁合金 AA1050 Aluminum Alloy AA1050	<input type="checkbox"/> ( 鋁 ) 陽極處理 Anodic Oxidation
<input type="checkbox"/> 鋁合金 AA5052-H34 Aluminum Alloy AA5052-H34	<input type="checkbox"/> ( 鐵 ) 熱浸鍍鋅 Hot-Dip Galvanized
<input type="checkbox"/> 鋁合金 AA6063-T5 Aluminum Alloy AA6063-T5	<input type="checkbox"/> 靜電粉體塗裝 Electron Powder Coating
<input type="checkbox"/> 熱軋鐵板 Hot Roll Steel Sheet	<input type="checkbox"/> 不銹鋼原色 Stainless Steel Primary Color
<input type="checkbox"/> 鍍鋅鐵板 ( 鋅板 ) Galvanized Steel Sheet	
<input type="checkbox"/> 不銹鋼製 Stainless Steel	

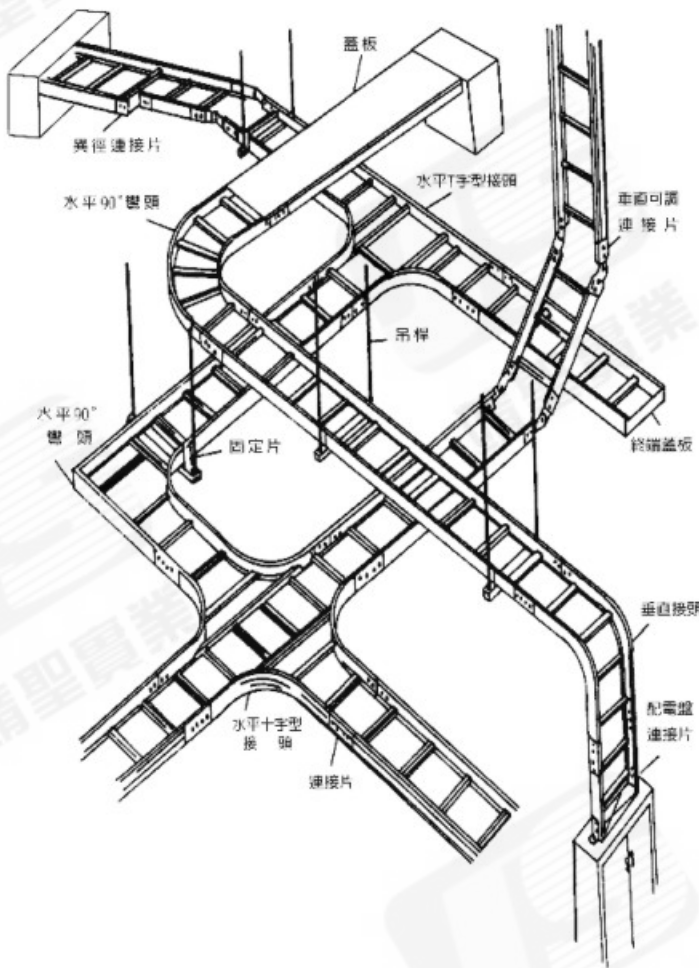
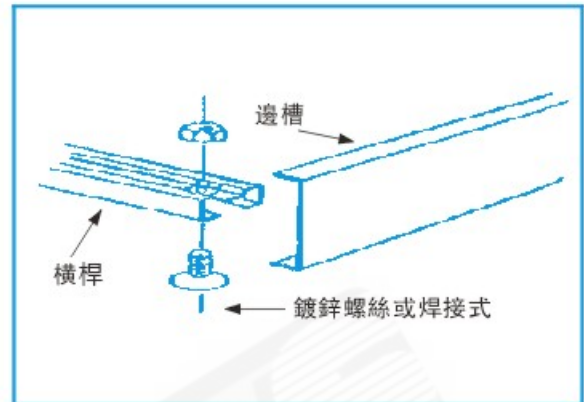

### 馬車螺絲

Square Neck Bolts

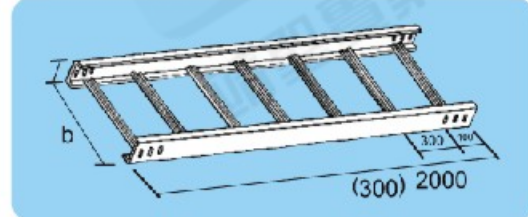


- 材質 Material :
- 鍍鋅製 Galvanized Steel
  - 不銹鋼製 Stainless Steel

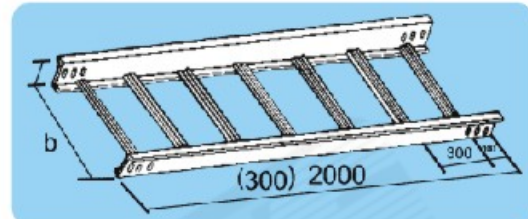




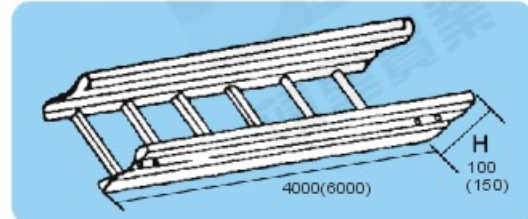
### 標準型鋼製線架1



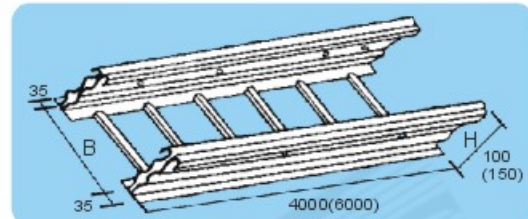
### 標準型鋼製線架2



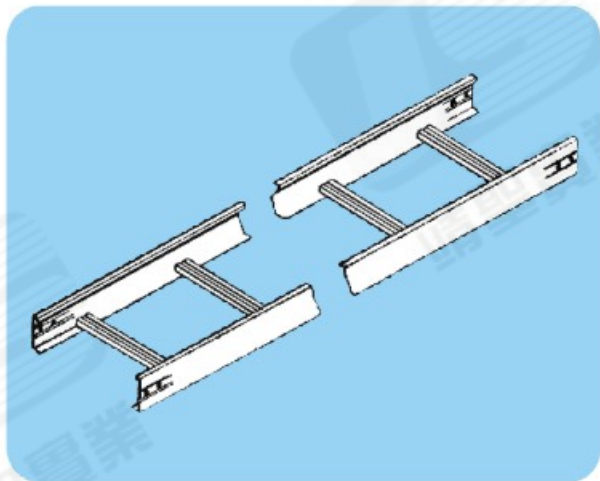
### 中重量型鋼製線架



### 大跨矩型鋼製線架

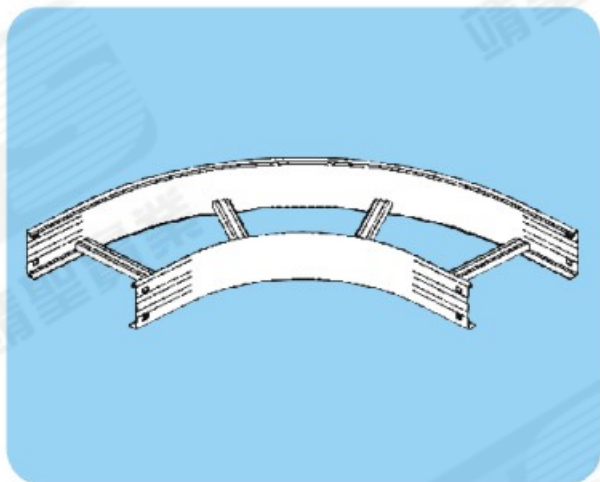


材質 Material	表面處理 Finish
<input type="checkbox"/> 熱軋鐵板 Hot Roll Steel Sheet	<input type="checkbox"/> (鐵) 熱浸鍍鋅 Hot-Dip Galvanized
<input type="checkbox"/> 鍍鋅鐵板 (鋅板) Galvanized Steel Sheet	<input type="checkbox"/> 靜電粉體塗裝 Electron Powder Coating
<input type="checkbox"/> 不銹鋼製 Stainless Steel	<input type="checkbox"/> 不銹鋼原色 Stainless Steel Primary Color



### 直式電纜線架 Straight-Line Cable Tray

材質 Material	表面處理 Finish
<input type="checkbox"/> 熱軋鐵板 Hot Roll Steel Sheet	<input type="checkbox"/> (鐵) 熱浸鍍鋅 Hot-Dip Galvanized
<input type="checkbox"/> 鍍鋅鐵板 (鋅板) Galvanized Steel Sheet	<input type="checkbox"/> 靜電粉體塗裝 Electron Powder Coating
<input type="checkbox"/> 不銹鋼製 Stainless Steel	<input type="checkbox"/> 不銹鋼原色 Stainless Steel Primary Color



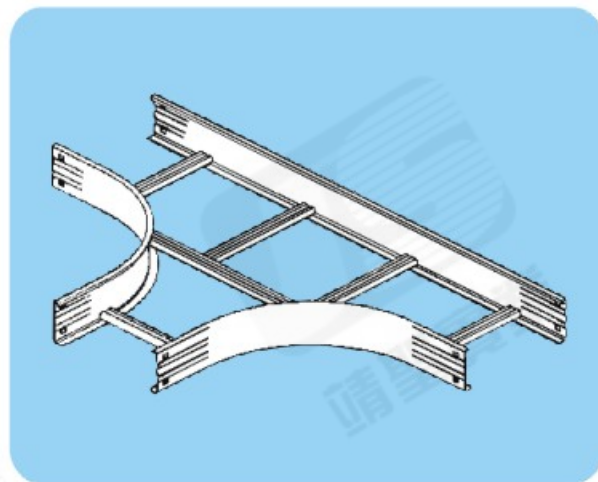
### 水平90°彎接頭 Horizontal 90° Elbow

材質 Material	表面處理 Finish
<input type="checkbox"/> 熱軋鐵板 Hot Roll Steel Sheet	<input type="checkbox"/> (鐵) 熱浸鍍鋅 Hot-Dip Galvanized
<input type="checkbox"/> 鍍鋅鐵板 (鋅板) Galvanized Steel Sheet	<input type="checkbox"/> 靜電粉體塗裝 Electron Powder Coating
<input type="checkbox"/> 不銹鋼製 Stainless Steel	<input type="checkbox"/> 不銹鋼原色 Stainless Steel Primary Color

W mm	H mm	T mm
<input type="checkbox"/> 100	<input type="checkbox"/> 60	<input type="checkbox"/> 1.5
<input type="checkbox"/> 200	<input type="checkbox"/> 80	<input type="checkbox"/> 1.6
<input type="checkbox"/> 300	<input type="checkbox"/> 100	<input type="checkbox"/> 2.0
<input type="checkbox"/> 400	<input type="checkbox"/> 150	<input type="checkbox"/> 2.5
<input type="checkbox"/> 500	<input type="checkbox"/> 200	<input type="checkbox"/> 3.0
<input type="checkbox"/> 600		<input type="checkbox"/> 4.0
<input type="checkbox"/> 700		
<input type="checkbox"/> 800		
<input type="checkbox"/> 900		
<input type="checkbox"/> 1000		

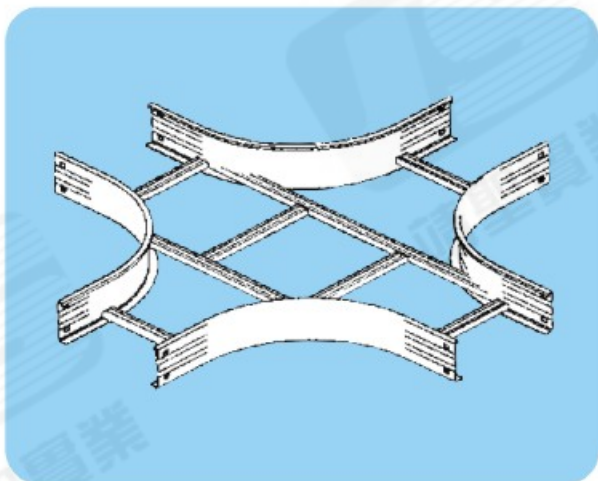
※可依客戶需要尺寸訂製

As buyer indicated by customer's order



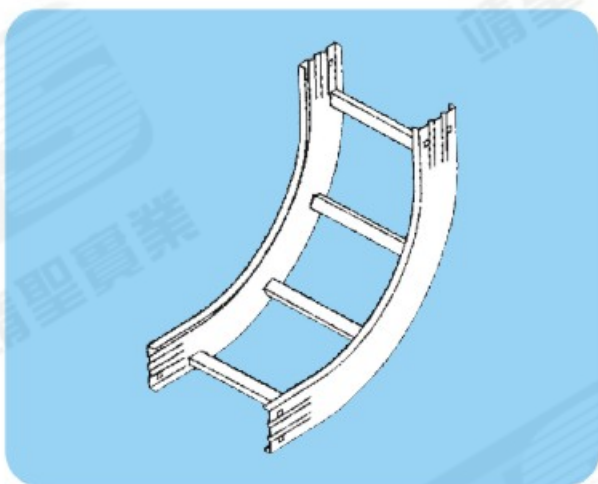
### 水平T型彎接頭 Horizontal Tee Elbow

材質 Material	表面處理 Finish
<input type="checkbox"/> 熱軋鐵板 Hot Roll Steel Sheet	<input type="checkbox"/> (鐵) 熱浸鍍鋅 Hot-Dip Galvanized
<input type="checkbox"/> 鍍鋅鐵板 (鋅板) Galvanized Steel Sheet	<input type="checkbox"/> 靜電粉體塗裝 Electron Powder Coating
<input type="checkbox"/> 不銹鋼製 Stainless Steel	<input type="checkbox"/> 不銹鋼原色 Stainless Steel Primary Color



水平X型彎接頭 Horizontal Cross Elbow

材質 Material	表面處理 Finish
<input type="checkbox"/> 熱軋鐵板 Hot Roll Steel Sheet	<input type="checkbox"/> (鐵) 熱浸鍍鋅 Hot-Dip Galvanized
<input type="checkbox"/> 鍍鋅鐵板 (鋅板) Galvanized Steel Sheet	<input type="checkbox"/> 靜電粉體塗裝 Electron Powder Coating
<input type="checkbox"/> 不銹鋼製 Stainless Steel	<input type="checkbox"/> 不銹鋼原色 Stainless Steel Primary Color



90° 垂直上升彎接頭 Inside Vertical 90° Elbow

材質 Material	表面處理 Finish
<input type="checkbox"/> 熱軋鐵板 Hot Roll Steel Sheet	<input type="checkbox"/> (鐵) 熱浸鍍鋅 Hot-Dip Galvanized
<input type="checkbox"/> 鍍鋅鐵板 (鋅板) Galvanized Steel Sheet	<input type="checkbox"/> 靜電粉體塗裝 Electron Powder Coating
<input type="checkbox"/> 不銹鋼製 Stainless Steel	<input type="checkbox"/> 不銹鋼原色 Stainless Steel Primary Color

W mm	H mm	T mm
<input type="checkbox"/> 100	<input type="checkbox"/> 60	<input type="checkbox"/> 1.5
<input type="checkbox"/> 200	<input type="checkbox"/> 80	<input type="checkbox"/> 1.6
<input type="checkbox"/> 300	<input type="checkbox"/> 100	<input type="checkbox"/> 2.0
<input type="checkbox"/> 400	<input type="checkbox"/> 150	<input type="checkbox"/> 2.5
<input type="checkbox"/> 500	<input type="checkbox"/> 200	<input type="checkbox"/> 3.0
<input type="checkbox"/> 600		<input type="checkbox"/> 4.0
<input type="checkbox"/> 700		
<input type="checkbox"/> 800		
<input type="checkbox"/> 900		
<input type="checkbox"/> 1000		

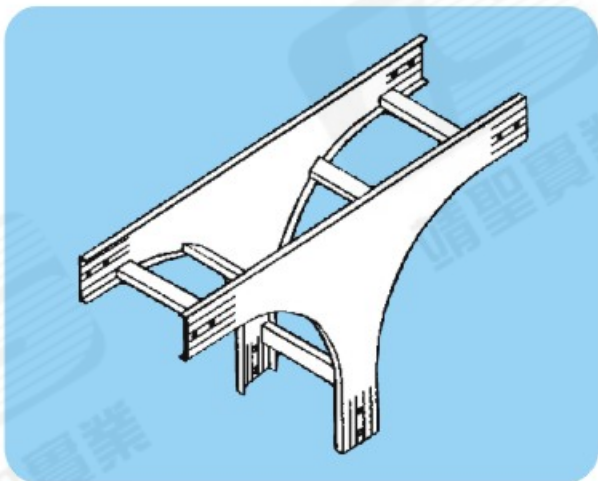
※可依客戶需要尺寸訂製

As buyer indicated by customer's order



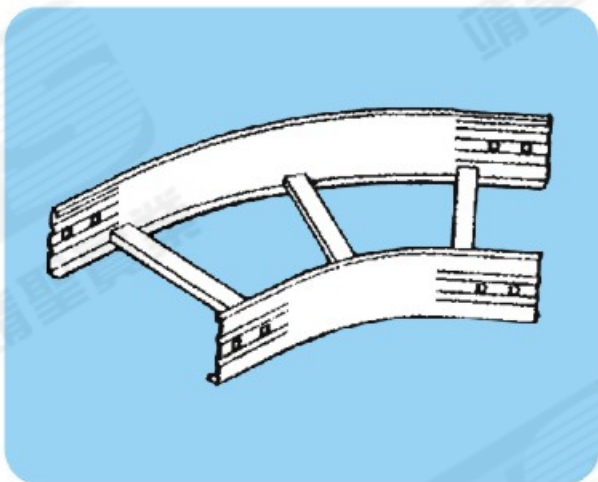
90° 垂直下降彎接頭 Outside Vertical 90° Elbow

材質 Material	表面處理 Finish
<input type="checkbox"/> 熱軋鐵板 Hot Roll Steel Sheet	<input type="checkbox"/> (鐵) 熱浸鍍鋅 Hot-Dip Galvanized
<input type="checkbox"/> 鍍鋅鐵板 (鋅板) Galvanized Steel Sheet	<input type="checkbox"/> 靜電粉體塗裝 Electron Powder Coating
<input type="checkbox"/> 不銹鋼製 Stainless Steel	<input type="checkbox"/> 不銹鋼原色 Stainless Steel Primary Color



### 垂直T型彎接頭 Vertical Tee Elbow

材質 Material	表面處理 Finish
<input type="checkbox"/> 熱軋鐵板 Hot Roll Steel Sheet	<input type="checkbox"/> (鐵) 熱浸鍍鋅 Hot-Dip Galvanized
<input type="checkbox"/> 鍍鋅鐵板 (鋅板) Galvanized Steel Sheet	<input type="checkbox"/> 靜電粉體塗裝 Electron Powder Coating
<input type="checkbox"/> 不銹鋼製 Stainless Steel	<input type="checkbox"/> 不銹鋼原色 Stainless Steel Primary Color



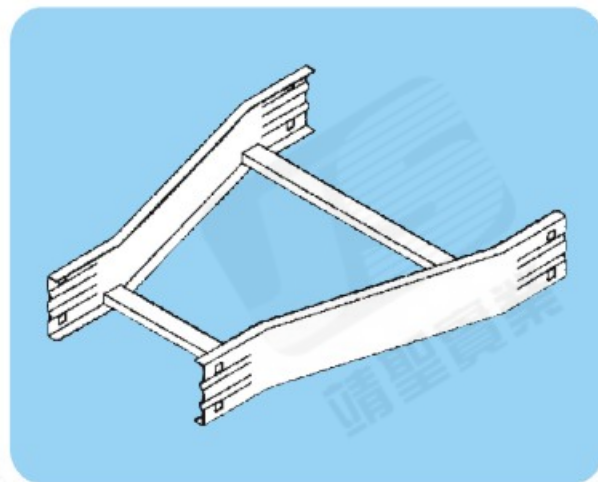
### 水平45°彎接頭 Horizontal 45° Elbow

材質 Material	表面處理 Finish
<input type="checkbox"/> 熱軋鐵板 Hot Roll Steel Sheet	<input type="checkbox"/> (鐵) 熱浸鍍鋅 Hot-Dip Galvanized
<input type="checkbox"/> 鍍鋅鐵板 (鋅板) Galvanized Steel Sheet	<input type="checkbox"/> 靜電粉體塗裝 Electron Powder Coating
<input type="checkbox"/> 不銹鋼製 Stainless Steel	<input type="checkbox"/> 不銹鋼原色 Stainless Steel Primary Color

W mm	H mm	T mm
<input type="checkbox"/> 100	<input type="checkbox"/> 60	<input type="checkbox"/> 1.5
<input type="checkbox"/> 200	<input type="checkbox"/> 80	<input type="checkbox"/> 1.6
<input type="checkbox"/> 300	<input type="checkbox"/> 100	<input type="checkbox"/> 2.0
<input type="checkbox"/> 400	<input type="checkbox"/> 150	<input type="checkbox"/> 2.5
<input type="checkbox"/> 500	<input type="checkbox"/> 200	<input type="checkbox"/> 3.0
<input type="checkbox"/> 600		<input type="checkbox"/> 4.0
<input type="checkbox"/> 700		
<input type="checkbox"/> 800		
<input type="checkbox"/> 900		
<input type="checkbox"/> 1000		

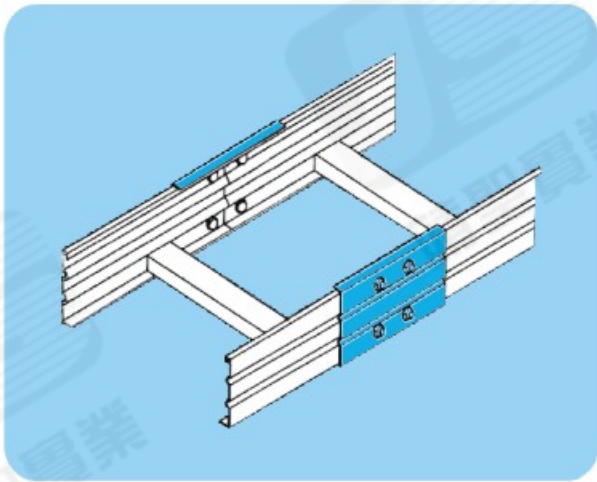
※可依客戶需要尺寸訂製

As buyer indicated by customer's order



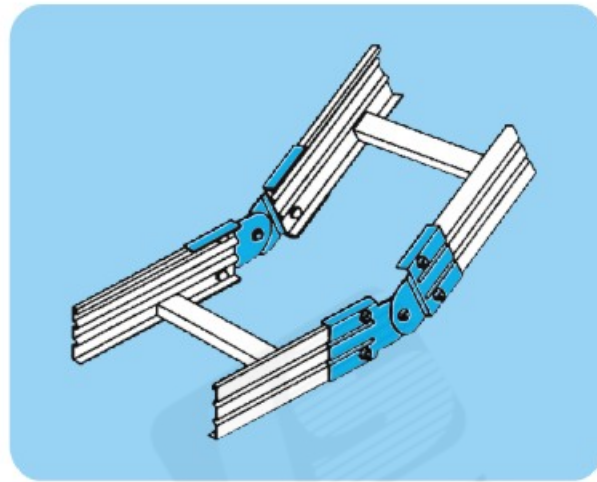
### 偏中型大小接頭 Center Reducer Elbow

材質 Material	表面處理 Finish
<input type="checkbox"/> 熱軋鐵板 Hot Roll Steel Sheet	<input type="checkbox"/> (鐵) 熱浸鍍鋅 Hot-Dip Galvanized
<input type="checkbox"/> 鍍鋅鐵板 (鋅板) Galvanized Steel Sheet	<input type="checkbox"/> 靜電粉體塗裝 Electron Powder Coating
<input type="checkbox"/> 不銹鋼製 Stainless Steel	<input type="checkbox"/> 不銹鋼原色 Stainless Steel Primary Color



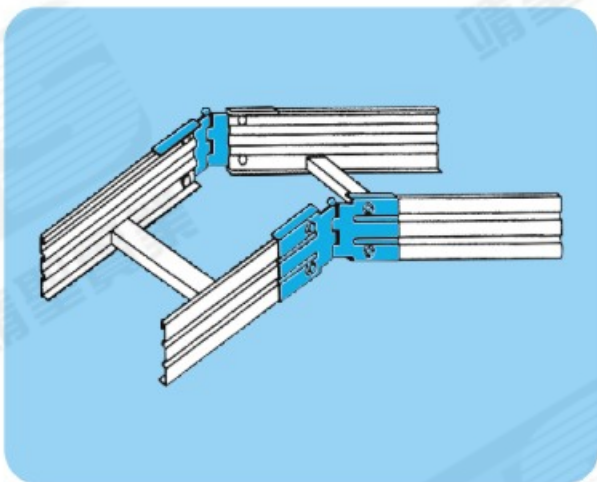
直式連接片 Straight Connector

材質 Material	表面處理 Finish
<input type="checkbox"/> 熱軋鐵板 Hot Roll Steel Sheet	<input type="checkbox"/> (鐵) 熱浸鍍鋅 Hot-Dip Galvanized
<input type="checkbox"/> 鍍鋅鐵板 (鋅板) Galvanized Steel Sheet	<input type="checkbox"/> 靜電粉體塗裝 Electron Powder Coating
<input type="checkbox"/> 不銹鋼製 Stainless Steel	<input type="checkbox"/> 不銹鋼原色 Stainless Steel Primary Color



垂直可調連接片 Vertical Adjustable Connector

材質 Material	表面處理 Finish
<input type="checkbox"/> 熱軋鐵板 Hot Roll Steel Sheet	<input type="checkbox"/> (鐵) 熱浸鍍鋅 Hot-Dip Galvanized
<input type="checkbox"/> 鍍鋅鐵板 (鋅板) Galvanized Steel Sheet	<input type="checkbox"/> 靜電粉體塗裝 Electron Powder Coating
<input type="checkbox"/> 不銹鋼製 Stainless Steel	<input type="checkbox"/> 不銹鋼原色 Stainless Steel Primary Color



水平可調連接片 Horizontal Adjustable Connector

材質 Material	表面處理 Finish
<input type="checkbox"/> 熱軋鐵板 Hot Roll Steel Sheet	<input type="checkbox"/> (鐵) 熱浸鍍鋅 Hot-Dip Galvanized
<input type="checkbox"/> 鍍鋅鐵板 (鋅板) Galvanized Steel Sheet	<input type="checkbox"/> 靜電粉體塗裝 Electron Powder Coating
<input type="checkbox"/> 不銹鋼製 Stainless Steel	<input type="checkbox"/> 不銹鋼原色 Stainless Steel Primary Color

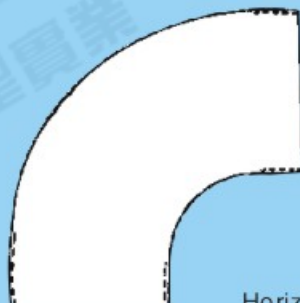
# 各式蓋板分類表

Cover All Kinds Of Classification

材質：鋁合金AA1050、鍍鋅鋼板、不銹鋼板 T□1.2 □1.5 □1.6 □2.0  
表面處理：陽極處理及塗裝



Horizontal Tee Elbow Cover  
水平T型蓋板



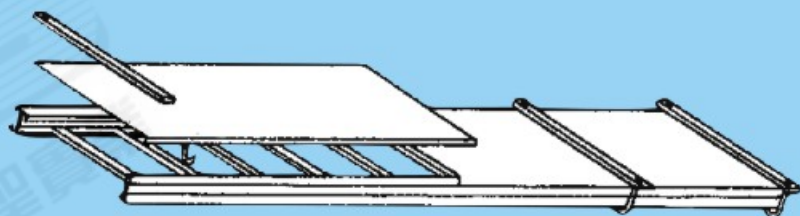
Horizontal 90° Elbow Cover  
水平90° L型蓋板



Horizontal Cross Elbow Cover  
水平X型蓋板



Horizontal 30° / 45° / 60° Elbow Cover  
水平30° / 45° / 60° L型蓋板



Cable Tray Cover  
直架蓋板



Vertical Elbow Cover  
(Inside / Outside)  
垂直L型蓋板 ( 向上 / 向下 )

### 適用範圍

- 使用於共同管溝高架地板下，高腐蝕性或易潮濕的場合，針對熱及電力提供絕緣保護，不會產生電蝕現象。

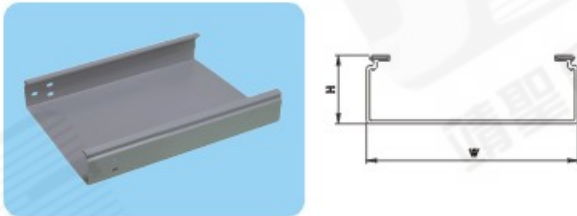
### 適用條件

- PVC電纜線槽最高溫度不超過55℃，最低工作溫度不低於零下20℃。

W (mm)	H (mm)	顏色	材質
100	60	灰	PVC
150	60	灰	PVC
200	100	灰	PVC
300	100	灰	PVC
400	100	灰	PVC
600	100	灰	PVC
100	60	淺灰	CPVC
150	60	淺灰	CPVC
200	100	淺灰	CPVC
300	100	淺灰	CPVC
400	100	淺灰	CPVC
600	100	淺灰	CPVC

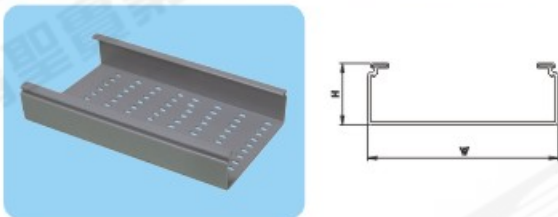
### 密閉式線槽 Solid Bottom Cable Duct

- 規格尺寸齊全，PVC M1 防火等級材質製造，耐壓高。



### 通風型線槽 Ventilation Cable Duct

- 規格尺寸齊全，PVC M1 防火等級材質製造，耐壓高，散熱性佳。




### 水平90° L型線槽 Horizontal 90° Elbow

- 方向轉換容易，安裝方便。



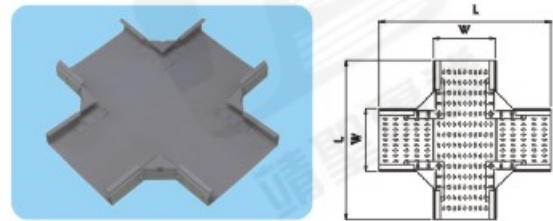
### 水平 T 型線槽 Horizontal Tee Elbow

- 方向轉換容易，安裝方便。



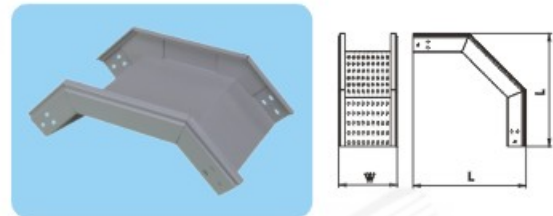
### 水平 X 型線槽 Horizontal Cross Elbow

- 方向轉換容易，安裝方便。




### 垂直下降90°線槽 Outside Vertical 90° Elbow

- 垂直向下轉彎用，安裝方便。



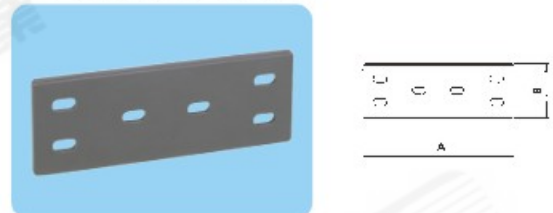
### 垂直上升90°線槽 Inside Vertical 90° Elbow

- 垂直向上轉彎用，安裝方便。



### 連接片 Connector

- 水平連接兩組不同線槽用。



### 適用範圍

- 提供完全的防腐保護，即使處於高鹽害地區、道路或鐵路旁的剎車灰塵即廢氣中的酸性物質皆不會使其生鏽。
- 適用於化學工業，例如牛乳、肉品業、食品加工業、紙工業。

### 產品優點

- 重量輕為鐵材的1/3重量。
- 切割后不需要再作防腐蝕處理。
- 提供電纜絕佳之保護，尤其當火災發生時，因此可預防電磁脈動。
- 本體所具有原色澤多樣，不必再作表面塗裝。
- 安裝時不必接地。

W (mm)	H (mm)	T (mm)
100	100	4.0
200	150	5.0
300	200	5.5
400		6.0
500		
600		
800		
1000		

### JS-BHQ1 標準型線架

GRP Cable Tray : JS-BHQ1




### JS-BHQ3 標準型線槽

GRP Cable Duct : JS-BHQ3




### GRP梯式、水平90°彎頭

GRP Horizontal 90° Elbow Tray



### GRP 梯式、水平T型彎頭

GRP Horizontal Tee Elbow Tray



### GRP 槽式、垂直彎頭

GRP Vertical Inside / Outside Elbow Duct



### GRP 槽式、水平X型彎頭

GRP Horizontal Cross Elbow Duct





大容量不鏽鋼: JS2000A




大容量不鏽鋼: JS2000B



大容量不鏽鋼: JS2000B-1



彈跳式地板插座: JS2100 / JS2500



平面式地板插座: JS2200A / JS2200B



彈跳式地板插座: JS2400A / JS2400B



不鏽鋼彈跳式地板插座: JS2600A / JS2600B



### 烤漆常用顏色 一覽表

#### ● 鋁製電纜架實績表

- |             |                    |                |
|-------------|--------------------|----------------|
| ▲彰化金鋒機械     | ▲臺中大立光電            | ▲東海大學男女生宿舍整修工程 |
| ▲中科日東光學     | ▲門六旭硝電子            | ▲臺中師範大學        |
| ▲臺南科工區堤維西工廠 | ▲臺中清泉崗機場           | ▲臺中一中          |
| ▲南科康寧玻璃     | ▲門六福懋紙業            | ▲臺北蓬萊國小        |
| ▲臺北市新光金控大樓  | ▲臺中稅捐稽徵處           | ▲中央大學          |
| ▲二林榮成紙業     | ▲長億建設大樓            | ▲臺中醫院          |
| ▲潭子亞洲光學     | ▲金防部炮指部獅山營區        | ▲新竹中華大學        |
| ▲臺中久立光電     | ▲正新輪胎              | ▲朝陽科技大學        |
| ▲花蓮海洋公園     | ▲臺灣玻璃鹿港廠           | ▲昆山科技大學        |
| ▲南投醫院       | ▲中山醫學院             | ▲新竹高中          |
| ▲彰濱秀傳醫院     | ▲清華大學              | ▲中科高僑          |
| ▲沙鹿光田醫院     | ▲臺南科工區迎輝電子         | ▲中科高峰工業        |
| ▲東海大學美音館    | ▲中科友達一期            | ▲臺中康寧玻璃        |
| ▲埔裏靈岩山寺中殿   | ▲屏東機場              | ▲靜宜大學主廳樓       |
| ▲長春化工、仁武場   | ▲中科康寧玻璃            | ▲友達科技臺中廠       |
| ▲中興大學女生宿舍   | ▲華映楊梅廠、龍潭廠         | ▲臺北大學三峽校區      |
| ▲黎明國中       | ▲臺中寶成集團大樓          | ▲勤益科技大學        |
| ▲臺北復興中小學    | ▲臺中市電信總局           | ▲明德家商          |
| ▲高雄海洋學院     | ▲中國醫藥學院立夫大樓        | ▲嶺東高中、科技大學     |
| ▲臺中東光國小     | ▲硅品科技              | ▲修平技術學院        |
| ▲稻江大學       | ▲光聯科技              | ▲明道管理學院        |
| ▲交通大學       | ▲竹科聯測科技            |                |
| ▲中臺科技大學     | ▲臺中特易購市政店、高雄特易購... |                |



無錫晶瑩,膜厚60-80固化條



鋁色1號



半光淺灰,5Y7-1/31212#



箱紋米黃,60616#



象牙白,61030#,1016B



美術淺灰,60424#



灰箱紋,61110#



淡黃灰,70815#



淺黃細箱紋,61220#

#### ● 照明母線槽實績表

- |         |         |           |      |
|---------|---------|-----------|------|
| ▲臺中/花蓮  | 家樂福賣場照明 | ▲奇美電子1~6期 | 無塵室  |
| ▲臺中大寮高中 | 地下照明設備  | ▲中區郵局營業部  | 照明設備 |

#### ● 大陸地區實績表

- |         |           |           |
|---------|-----------|-----------|
| ▲昆山滄鍊科技 | ▲昆山龍騰光電   | ▲寧波力源科技   |
| ▲昆山正新輪胎 | ▲昆山翊騰科技   | ▲蘇州聯建科技   |
| ▲昆山滄士電子 | ▲昆山鼎鑫電子   | ▲昆山聖美塑料   |
| ▲常熟長春化工 | ▲昆山昆穎電子   | ▲上海日月光電子  |
| ▲常熟欣瑞科技 | ▲昆山精成科技   | ▲上海劍輝電子   |
| ▲蘇州矽品科技 | ▲蘇州久伊科技   | ▲昆山銘珠機械   |
| ▲蘇州國巨電子 | ▲昆山高鼎精密化工 | ▲太倉龍巨水公司  |
| ▲蘇州友達光電 | ▲昆山野寶車料   | ▲昆山及成精密工業 |
| ▲昆山人富紙業 | ▲昆山光洋化工   | ▲上海長興科技   |
| ▲上海中鋼結構 | ▲蘇州黑鬆食品   | ▲上海永裕塑料   |
| ▲昆山鑫曜科技 | ▲上海宏茂電子   | ▲無錫健鼎電子   |
| ▲吳江群光電子 | ▲昆山聯鑫金屬   | ▲上海康那香    |
| ▲蘇州和艦電子 | ▲昆山錦承電子   | ▲昆山浩騰電子   |
| ▲昆山臺灣玻璃 | ▲深圳大寶塗料   | ▲昆山元盛電子   |